

หนังสือชี้ชวนส่วนสรุปข้อมูลสำคัญ ข้อมูล ณ วันที่ 29 พฤศจิกายน 2564



บริษัทหลักทรัพย์จัดการกองทุน
ยูโอบี (ประเทศไทย) จำกัด
การเข้าร่วมต่อต้านการทุจริต :
ได้รับการรับรอง CAC

กองทุนเปิด ยูโนเต็ด แบตเตอรี่ แอนด์ อีวี เทคโนโลยี ฟันด์

United Battery and EV Technology Fund : UEV-M

หน่วยลงทุนชนิดเพื่อการออม : UEV-SSF

กองทุนรวมตราสารทุน

กองทุนรวมหน่วยลงทุน (Fund of Funds)

กองทุนรวมเพื่อการออม (Super Saving Fund : SSF)

กองทุนรวมที่เน้นลงทุนแบบมีความเสี่ยงในต่างประเทศ



คุณกำลังจะลงทุนอะไร?



กองทุนรวมนี้เหมาะกับใคร



คุณต้องระวังอะไรเป็นพิเศษ?



สัดส่วนของประเภททรัพย์สินที่ลงทุน



ค่าธรรมเนียม



ผลการดำเนินงาน



ข้อมูลอื่นๆ

การลงทุนในกองทุนรวม ไม่ใช่ การฝากเงิน



คุณกำลังจะลงทุนอะไร?

นโยบายการลงทุน

กองทุนจะลงทุนในหรือมีไว้ซึ่งหน่วยลงทุนของกองทุนรวมตราสารทุนต่างประเทศ และ/หรือกองทุนรวมอีทีเอฟ (ETF) ตราสารทุนต่างประเทศ ที่มีนโยบายการลงทุนในหลักทรัพย์และ/หรือตราสารของบริษัทที่ดำเนินธุรกิจที่เกี่ยวข้องกับสายการผลิตแบตเตอรี่ ซึ่งครอบคลุมถึงการทำให้เหมือนไปจนถึงการพัฒนาเทคโนโลยีแบตเตอรี่ และการผลิตแบตเตอรี่ และ/หรือบริษัทที่ดำเนินการและ/หรือได้รับประโยชน์จากการพัฒนาเทคโนโลยี ผลิตภัณฑ์ และ/หรือ บริการที่เกี่ยวข้องกับระบบขนส่งในอนาคต เช่น รถยนต์, ยานพาหนะไฟฟ้า และ/หรือเทคโนโลยีดิจิทัลที่ใช้ในการขนส่ง เช่น การขับขี่อัตโนมัติ เป็นต้น โดยกระจายการลงทุนในตลาดหลักทรัพย์ทั่วโลก ทั้งนี้ สัดส่วนการลงทุนในภูมิภาคต่างๆทั่วโลก จะขึ้นอยู่กับดุลยพินิจของผู้จัดการกองทุนตามสภาวะการลงทุนหรือการคาดการณ์สภาวะการลงทุนในแต่ละขณะ โดยจะมี net exposure ในหน่วยลงทุนของกองทุนรวมตราสารทุนต่างประเทศ และ/หรือ กองทุนรวมอีทีเอฟ (ETF) ตราสารทุนต่างประเทศที่มีนโยบายลักษณะดังกล่าวข้างต้นโดยเฉลี่ยในรอบปีบัญชีไม่น้อยกว่าร้อยละ 80 ของมูลค่าทรัพย์สินสุทธิของกองทุน ทั้งนี้บริษัทจัดการจะลงทุนในหน่วยลงทุนของกองทุนรวมต่างประเทศ และ/หรือกองทุนรวมอีทีเอฟ (ETF) ต่างประเทศที่มีนโยบายการลงทุนข้างต้นตั้งแต่ 2 กองทุนขึ้นไป และกองทุนจะลงทุนในกองทุนใดกองทุนหนึ่งโดยเฉลี่ยในรอบปีบัญชีไม่เกินร้อยละ 79 ของมูลค่าทรัพย์สินสุทธิของกองทุนโดยจะมี net exposure ที่เกี่ยวข้องกับความเสี่ยงต่างประเทศโดยเฉลี่ยในรอบปีบัญชีไม่น้อยกว่าร้อยละ 80 ของมูลค่าทรัพย์สินสุทธิของกองทุน

กองทุนอาจพิจารณาการลงทุนในหรือมีไว้ซึ่งสัญญาซื้อขายล่วงหน้า (Derivatives) เพื่อเพิ่มประสิทธิภาพการบริหารการลงทุน (Efficient Portfolio Management) และกองทุนอาจลงทุนในสัญญาซื้อขายล่วงหน้าเพื่อป้องกันความเสี่ยงจากอัตราแลกเปลี่ยน (Hedging) ตามหลักเกณฑ์ที่คณะกรรมการ ก.ล.ด. และ/หรือสำนักงานคณะกรรมการ ก.ล.ด. ประกาศกำหนด โดยขึ้นอยู่กับดุลยพินิจของผู้จัดการกองทุนตามความเหมาะสมกับสภาวะการณ์ในแต่ละขณะ ซึ่งการใช้เครื่องมือป้องกันความเสี่ยงอาจมีต้นทุนสำหรับการทำธุรกรรมป้องกันความเสี่ยง โดยอาจทำให้ผลตอบแทนของกองทุนโดยรวมลดลงจากต้นทุนที่เพิ่มขึ้น และ/หรือ อาจทำธุรกรรมการให้ยืมหลักทรัพย์ (Securities lending) ธุรกรรมการขายโดยมีสัญญาซื้อคืน หรือธุรกรรมการซื้อโดยมีสัญญาขายคืน (Reverse Repo) ได้ ทั้งนี้ กองทุนอาจลงทุนในตราสารที่มีสัญญาซื้อขายล่วงหน้าแฝง (Structured Note)

บริษัทจัดการขอสงวนสิทธิ์เปลี่ยนแปลงประเภทและลักษณะพิเศษของกองทุนรวมเป็นกองทุนรวมที่มีการลงทุนโดยตรงในตราสาร และ/หรือหลักทรัพย์ดังกล่าวข้างต้น หรือกองทุนรวมฟีดเดอร์ (Feeder Fund) หรือสามารถกลับมาเป็นกองทุนรวมหน่วยลงทุน (Fund of Funds) ได้ โดยไม่ทำให้ระดับความเสี่ยงของการลงทุน (risk spectrum) เพิ่มขึ้น ทั้งนี้ ให้เป็นไปตามดุลยพินิจของผู้จัดการกองทุน โดยขึ้นอยู่กับสถานการณ์ตลาด ณ ขณะนั้น และต้องเป็นไปเพื่อประโยชน์สูงสุดของผู้ถือหน่วยลงทุน ทั้งนี้ หากมีการเปลี่ยนแปลงดังกล่าวบริษัทจัดการจะแจ้งให้ผู้ถือหน่วยลงทุนทราบล่วงหน้าไม่น้อยกว่า 30 วัน ก่อนการแก้ไขโครงการผ่านทางเว็บไซต์ของบริษัทจัดการ หรือช่องทางอื่นตามความเหมาะสม

ลักษณะที่สำคัญของกองทุนรวมอื่นที่กองทุนลงทุนเกินกว่า 20% ของ NAV

RobecoSAM Smart Mobility Equities I USD

ในสัดส่วนการลงทุนประมาณ 69.33% ของมูลค่าทรัพย์สินสุทธิ

กองทุนจะลงทุนอย่างน้อยสองในสามของสินทรัพย์ทั้งหมดในตราสารทุนของบริษัทต่างๆทั่วโลกที่ดำเนินการหรือได้รับประโยชน์จากการพัฒนาเทคโนโลยีผลิตภัณฑ์หรือบริการในด้านระบบขนส่งในอนาคต เช่นยานพาหนะไฟฟ้า และ/หรือเทคโนโลยีดิจิทัลที่ใช้ในการขนส่ง เช่น การขับขี่อัตโนมัติ ซึ่งรวมถึงบริษัทที่จัดตั้งขึ้นหรือมีส่วนสำคัญของกิจกรรมทางธุรกิจในประเทศที่เติบโตเต็มที่ (ตลาดที่พัฒนาแล้ว) รวมทั้งในประเทศกำลังพัฒนา (ตลาดเกิดใหม่)

Website : <https://www.robeco.com/en/funds/prof-glob-en-11/robecosam-smart-mobility-equities-i-usd-lu2145466475.html>

Global X Lithium & Battery Tech ETF

ในสัดส่วนการลงทุนประมาณ 29.18% ของมูลค่าทรัพย์สินสุทธิ

Global X Lithium & Battery Tech ETF มีวัตถุประสงค์ที่จะให้ผลการลงทุนก่อนค่าธรรมเนียมและค่าใช้จ่าย สอดคล้องกับราคาและผลตอบแทนของดัชนี Solactive Global Lithium Index โดยดัชนี Solactive Global Lithium Index ได้รับการออกแบบมาเพื่อติดตามผลการดำเนินงานของบริษัทที่ทำเหมืองลิเทียม การสำรวจ หรือกิจกรรมที่เกี่ยวข้อง และ/หรือ การผลิตแบตเตอรี่ลิเทียม โดยบริษัทมีการสร้างรายได้ส่วนใหญ่หรือคาดว่าจะมาจากธุรกิจที่เกี่ยวข้องกับลิเทียม โดยดูจากสัดส่วนต่อรายได้ทั้งหมดของบริษัท หรือจำนวนรายได้ที่แท้จริงที่เกี่ยวข้องกับลิเทียม (สำหรับบริษัทที่ไม่ได้มีธุรกิจด้านลิเทียมเพียงอย่างเดียว)

Website : <https://www.globalxetfs.com/funds/lit/>

หมายเหตุ : บริษัทจัดการขอสงวนสิทธิ์เปลี่ยนแปลงการลงทุนในกองทุนรวมอื่นตามดุลยพินิจของผู้จัดการกองทุน

กลยุทธ์การบริหารกองทุน : มุ่งหวังให้ผลประกอบการสูงกว่าดัชนีชี้วัด (Active management)



กองทุนรวมนี้เหมาะกับใคร?

1. ผู้ลงทุนที่สามารถรับความผันผวนของราคาตราสารที่กองทุนรวมไปลงทุน ซึ่งอาจจะปรับตัวเพิ่มสูงขึ้นหรือลดลงจนต่ำกว่ามูลค่าที่ลงทุนและทำให้ขาดทุนได้
2. ผู้ที่สามารถลงทุนในระยะกลางถึงระยะยาว โดยคาดหวังผลตอบแทนในระยะยาวที่ดีกว่าการลงทุนในตราสารหนี้ทั่วไป
3. ผู้ลงทุนที่ต้องการกระจายการลงทุนในต่างประเทศและสามารถยอมรับความเสี่ยงจากการลงทุนได้ ในระดับปานกลางถึงสูง
4. ผู้ลงทุนที่สามารถถือหน่วยลงทุนได้ไม่น้อยกว่า 10 ปี นับจากวันที่ซื้อหน่วยลงทุน

กองทุนรวมนี้ไม่เหมาะกับใคร

1. ผู้ลงทุนที่เน้นการได้รับผลตอบแทนในจำนวนเงินที่แน่นอน หรือรักษาเงินต้นให้อยู่ครบ
2. ผู้ลงทุนที่ไม่สามารถถือหน่วยลงทุนได้ไม่น้อยกว่า 10 ปี นับจากวันที่ซื้อหน่วยลงทุน



ทำอย่างไรหากยังไม่เข้าใจนโยบาย และความเสี่ยงของกองทุนนี้

- **อ่านหนังสือชี้ชวนฉบับเต็ม หรือสอบถาม**ผู้สนับสนุนการขายและบริษัทจัดการ
- **อย่าลงทุน**หากไม่เข้าใจลักษณะและความเสี่ยงของกองทุนรวมนี้ดีพอ



คุณต้องระวังอะไรเป็นพิเศษ?

คำเตือนที่สำคัญ

1. กองทุนอาจลงทุนหรือมีไว้ซึ่งสัญญาซื้อขายล่วงหน้าเพื่อเพิ่มประสิทธิภาพการบริหารงาน (Efficient Portfolio Management) และ/หรือตราสารที่มีลักษณะของสัญญาซื้อขายล่วงหน้าแฝง (Structured Note) ดังนั้น กองทุนจึงมีความเสี่ยงมากกว่ากองทุนรวมที่ลงทุนในหลักทรัพย์อ้างอิงโดยตรง เนื่องจากใช้เงินลงทุนในจำนวนที่น้อยกว่าจึงมีกำไร/ขาดทุนสูงกว่าการลงทุนในหลักทรัพย์อ้างอิงโดยตรง
2. เนื่องจากกองทุนนี้ลงทุนในต่างประเทศ จึงมีความเสี่ยงที่ทางการของต่างประเทศอาจออกมาตรการในภาวะที่เกิดวิกฤตการณ์ที่ไม่ปกติ ทำให้กองทุนไม่สามารถนำเงินกลับเข้ามาในประเทศไทย ซึ่งอาจส่งผลให้ผู้ลงทุนไม่ได้รับเงินคืนตามระยะเวลาที่กำหนด
3. กองทุนรวมอาจมีการกระจุกตัวของการถือหน่วยลงทุนของบุคคลใดเกิน 1 ใน 3 ของจำนวนหน่วยลงทุนทั้งหมด ดังนั้น หากผู้ถือหน่วยลงทุนดังกล่าวได้ถอนหน่วยลงทุนอาจมีความเสี่ยงให้กองทุนต้องเลิกกองทุนรวมได้ โดยผู้ถือหน่วยลงทุนสามารถตรวจสอบข้อมูลได้ที่เว็บไซต์ของบริษัทจัดการ www.uobam.co.th
4. กองทุนรวมนี้ลงทุนกระจุกตัวในประเทศสหรัฐอเมริกา ผู้ลงทุนจึงควรพิจารณาการกระจายความเสี่ยงของพอร์ตการลงทุนโดยรวมของตนเองด้วย
5. กองทุนรวมมีการแบ่งชนิดของหน่วยลงทุนทั้งนี้บริษัทจัดการจะแยกคำนวณมูลค่าหน่วยลงทุนของหน่วยลงทุนแต่ละชนิด ซึ่งอาจจะมีมูลค่าเท่ากันหรือแตกต่างกันได้
6. ผู้ลงทุนควรศึกษาข้อมูลเกี่ยวกับสิทธิประโยชน์ทางภาษีที่ระบุไว้ในคู่มือการลงทุนในกองทุนรวมเพื่อการออมด้วย
7. ผู้ถือหน่วยลงทุนไม่สามารถนำหน่วยลงทุนของกองทุนรวมเพื่อการออมไปจำหน่าย โอน จำนำ หรือนำไปค้ำประกันได้
8. ผู้ถือหน่วยลงทุนจะไม่ได้รับสิทธิประโยชน์ทางภาษี หากไม่ปฏิบัติตามเงื่อนไขการลงทุน และจะต้องคืนสิทธิประโยชน์ทางภาษีที่เคยได้รับภายในกำหนดเวลา มิฉะนั้นจะต้องชำระเงินเพิ่มและเบี้ยปรับตามกฎหมาย
9. บริษัทจัดการอาจหยุดรับคำสั่งซื้อหรือขายหน่วยลงทุน หรือสับเปลี่ยน (ขาเข้า) เป็นการชั่วคราว หรือถาวรได้ในกรณีที่บริษัทจัดการเห็นว่า การหยุดรับคำสั่งซื้อหรือขายดังกล่าวจะเป็นประโยชน์สูงสุด หรือมีผลกระทบในทางที่ติดต่อกองทุนเปิดและผู้ถือหน่วยลงทุน

แผนภาพแสดงตำแหน่งความเสี่ยงของกองทุนรวม



ปัจจัยความเสี่ยงที่สำคัญ

ความเสี่ยงจากความผันผวนของมูลค่าหน่วยลงทุน (Market risk) (ข้อมูล ณ วันที่ 30 มิถุนายน 2564)

	ต่ำ				สูง
ความผันผวนของผลการดำเนินงาน (SD)	≤ 5%	5 - 10%	10 – 15%	15 – 25%	> 25%

ความเสี่ยงจากการลงทุนกระจุกตัว (High concentration risk) (ข้อมูล ณ วันที่ 30 มิถุนายน 2564)

	ต่ำ				สูง
การลงทุนกระจุกตัวในผู้ออกตราสารรวม	≤ 10%	10% - 20%	20% – 50%	50% – 80%	> 80%

	ต่ำ			สูง
การลงทุนกระจุกตัวในหมวดอุตสาหกรรมรวม	≤ 20%	20% – 50%	50% – 80%	> 80%

หมายเหตุ : กองทุนรวมมีการลงทุนกระจุกตัวในหมวดอุตสาหกรรม Semiconductors

	ต่ำ			สูง
การลงทุนกระจุกตัวในรายประเทศรวม	≤ 20%	20% – 50%	50% – 80%	> 80%

หมายเหตุ : กองทุนรวมมีการลงทุนกระจุกตัวในประเทศสหรัฐอเมริกา

ความเสี่ยงจากการเปลี่ยนแปลงของอัตราแลกเปลี่ยน (Exchange rate risk) (ข้อมูล ณ วันที่ 30 มิถุนายน 2564)

	ต่ำ			สูง
การป้องกันความเสี่ยง fx	ทั้งหมด / เกือบทั้งหมด	บางส่วน	ดูลยพินิจ	ไม่ป้องกัน

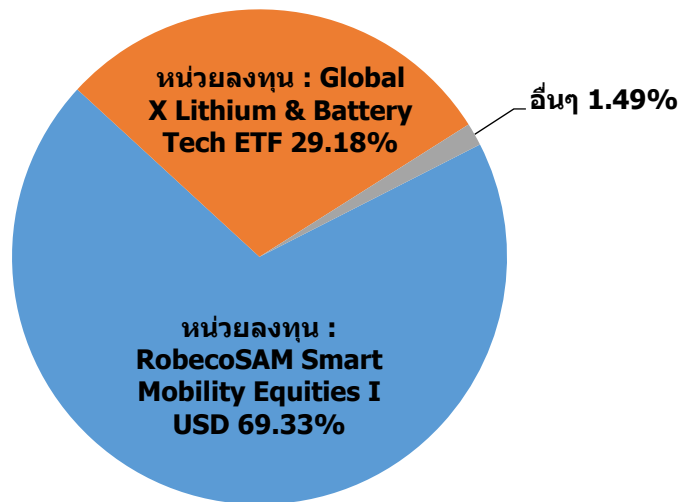
หมายเหตุ : กองทุนรวมมีการป้องกันความเสี่ยงจากการเปลี่ยนแปลงของอัตราแลกเปลี่ยนคิดเป็น 89.65% ของเงินลงทุนในต่างประเทศ

ทั้งนี้ ท่านสามารถดูคำอธิบายความเสี่ยงต่างๆได้จากคำอธิบายเพิ่มเติมท้ายเล่ม



สัดส่วนของประเภททรัพย์สินที่ลงทุน

% ของ NAV



(ข้อมูล ณ วันที่ 30 มิถุนายน 2564)

ชื่อทรัพย์สินและการลงทุนสูงสุด 5 อันดับแรก

ทรัพย์สิน 5 อันดับแรกของ กองทุนเปิด ยูไนเต็ด แบดเดอริ แอนด์ อีวี เทคโนโลยี ฟันด์

ทรัพย์สิน	% ของ NAV
1. หน่วยลงทุน : RobecoSAM Smart Mobility Equities I USD	69.33
2. หน่วยลงทุน : Global X Lithium & Battery Tech ETF	29.18

(ข้อมูล ณ วันที่ 30 มิถุนายน 2564)

ทั้งนี้ สามารถดูข้อมูลเป็นปัจจุบันได้ที่ : <https://www.uobam.co.th>

ข้อมูลของสัดส่วนการลงทุนของกองทุนรวมอื่นที่กองทุนลงทุนเกินกว่า 20% ของ NAV
(ข้อมูลกองทุนต่างประเทศ ณ วันที่ 31 พฤษภาคม 2564)

1. RobecoSAM Smart Mobility Equities I USD

Sector allocation		Deviation index
Semiconductors & semicond. equipm.	42.7%	38.3%
Electrical Equipment	14.9%	13.9%
Electronic Equipment & Instruments	12.9%	12.0%
Auto Components	9.7%	9.3%
Chemicals	7.7%	5.3%
Automobiles	4.9%	2.8%
Machinery	4.8%	2.7%
Software	1.2%	-5.4%
Household Durables	0.9%	0.2%
Oil, Gas & Consumable Fuels	0.3%	-2.7%
Beverages	0.0%	-1.7%
Electric Utilities	0.0%	-1.7%
Other	0.0%	-73.4%

Top 10 largest positions

Holdings	Sector	%
ON Semiconductor Corp	Semiconductors & semicond. equipm.	6.08
NXP Semiconductors NV	Semiconductors & semicond. equipm.	5.82
Maxim Integrated Products Inc	Semiconductors & semicond. equipm.	5.08
Samsung SDI Co Ltd	Electronic Equipment & Instruments	3.73
Qorvo Inc	Semiconductors & semicond. equipm.	3.73
Albemarle Corp	Chemicals	3.73
XPeng Inc ADR	Automobiles	3.42
Alstom SA	Machinery	3.31
Aptiv PLC	Auto Components	3.28
Delta Electronics Inc	Electronic Equipment & Instruments	3.21
Total		41.38

ทั้งนี้ สามารถดูข้อมูลที่เป็นปัจจุบันได้ที่ : <https://www.uobam.co.th>

และสามารถดูข้อมูลของกองทุนต่างประเทศที่เป็นปัจจุบันได้ที่ : <https://www.robeco.com/en/funds/prof-glob-en-11/robecosam-smart-mobility-equities-i-usd-lu2145466475.html>

2. Global X Lithium & Battery Tech ETF

SECTOR BREAKDOWN (%)



Materials	45.41%
Industrials	31.44%
Consumer Discretionary	11.95%
Information Technology	10.18%
Financials	1.02%

TOP 10 HOLDINGS (%) *Holdings Subject to Change*

Albemarle Corp	13.10%	Wuxi Lead Inte-a	4.67%
Eve Energy Co Ltd-a	6.49%	Byd Co Ltd-h	4.40%
Ganfeng Lithium Co Ltd-a	5.58%	Lg Chem Ltd	4.05%
Contemporary A-a	5.49%	Samsung Sdi Co Ltd	4.03%
Yunnan Energy-a	5.18%	Mineral Resources Ltd	3.89%

ทั้งนี้ สามารถดูข้อมูลที่เป็นปัจจุบันได้ที่ : <https://www.uobam.co.th>

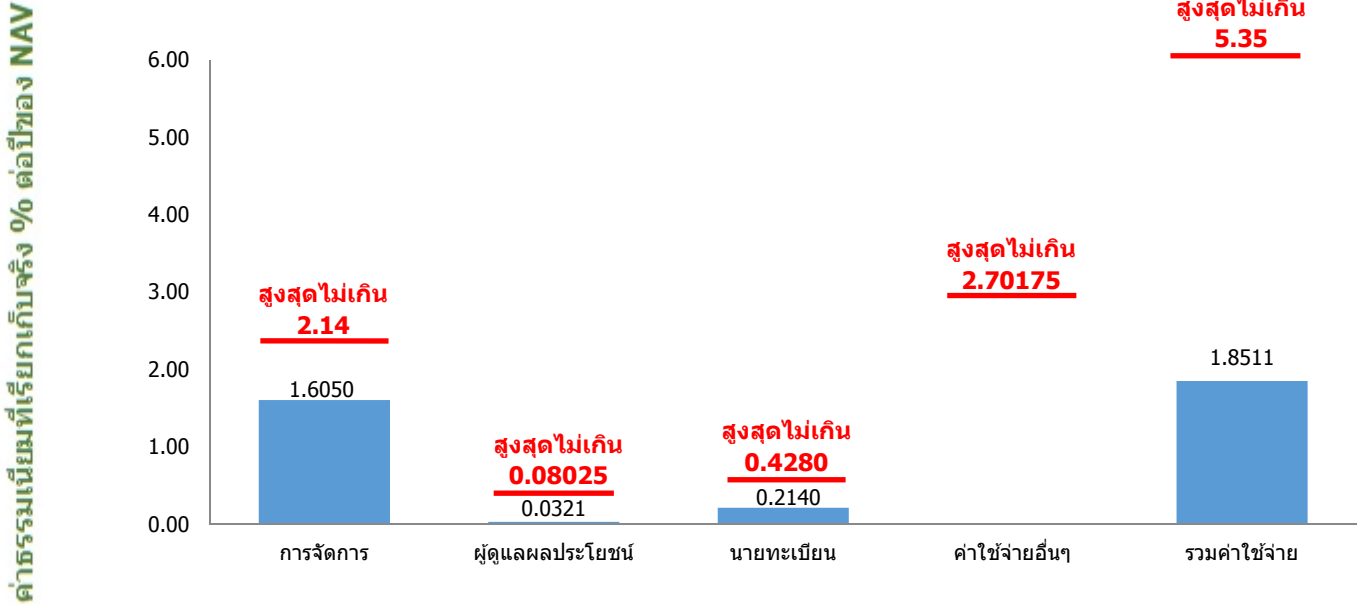
และสามารถดูข้อมูลของกองทุนต่างประเทศที่เป็นปัจจุบันได้ที่ : <https://www.globalxetfs.com/funds/lit/>



ค่าธรรมเนียม

*ค่าธรรมเนียมมีผลกระทบต่อผลตอบแทนที่คุณจะได้รับ
ดังนั้น คุณควรพิจารณาการเรียกเก็บค่าธรรมเนียมดังกล่าวก่อนการลงทุน *

ค่าธรรมเนียมที่เรียกเก็บจากกองทุนรวม (% ต่อปีของ NAV)



หมายเหตุ:

- ค่าธรรมเนียมดังกล่าวข้างต้นได้รวมภาษีมูลค่าเพิ่มไว้ด้วย (ถ้ามี)
- เนื่องจากกองทุนเปิด ยูไนเต็ด แบดเตอร์ แอนด์ อีวี เทคโนโลยี ฟันด์ ชนิดเพื่อการออม มีการเปิดเสนอขายหน่วยลงทุน ในวันที่ 8 ธันวาคม 2564 ดังนั้น จึงยังไม่มีค่าธรรมเนียมที่เรียกเก็บจริงจากกองทุนรวม 3 ปีย้อนหลัง

ค่าธรรมเนียมที่เรียกเก็บจากผู้ถือหน่วยลงทุน (% ของมูลค่าหน่วยลงทุน)*

รายการ	สูงสุดไม่เกิน	เก็บจริง
ค่าธรรมเนียมการขาย	2.00	ยกเว้น
ค่าธรรมเนียมการสับเปลี่ยนหน่วยลงทุนเข้า	2.00	ยกเว้น
ค่าธรรมเนียมการรับซื้อคืน	2.00	ยกเว้น
ค่าธรรมเนียมการสับเปลี่ยนหน่วยลงทุนออก	2.00	2.00**
ค่าธรรมเนียมการโอนหน่วย	10 บาทต่อจำนวนหน่วยลงทุนทุก 500 หน่วย หรือเศษของ 500 หน่วยที่ทำการโอน	ยกเว้น***
ค่าธรรมเนียมการออกเอกสารแสดงสิทธิในหน่วยลงทุน	ไม่มี	

* ทั้งนี้บริษัทจัดการอาจคิดค่าธรรมเนียมดังกล่าวกับผู้สั่งซื้อหรือผู้ถือหน่วยลงทุนแต่ละกลุ่มหรือแต่ละคนไม่เท่ากันได้ โดยบริษัทจัดการจะแจ้งรายละเอียดหลักเกณฑ์ในการคิดค่าธรรมเนียมโดยจะแจ้งให้ทราบทางเว็บไซต์ของบริษัทจัดการ

** ในกรณีที่เป็นการสับเปลี่ยนระหว่างกองทุนรวมเพื่อการออมภายใต้การบริหารของบริษัทจัดการ บริษัทจัดการจะยกเว้นค่าธรรมเนียมดังกล่าว แต่ทั้งนี้ ค่าธรรมเนียมการสับเปลี่ยนหน่วยลงทุนออกไปบริษัทจัดการอื่นจะเรียกเก็บในอัตราไม่เกินร้อยละ 2.00 ของมูลค่าหน่วยลงทุนของวันทำการล่าสุดก่อนหน้าวันทำการสับเปลี่ยนหน่วยลงทุนแต่ไม่ต่ำกว่า 200 บาท ต่อ 1 รายการ โดยบริษัทจัดการหรือผู้สนับสนุนการขายหรือรับซื้อคืนจะเรียกเก็บจากผู้ถือหน่วยลงทุนโดยตรงเมื่อผู้ถือหน่วยลงทุนยื่นคำสั่งสับเปลี่ยนหน่วยลงทุน

*** บริษัทจัดการจะปฏิเสธการลงทะเบียนการโอนหน่วยลงทุนของกองทุนรวมเพื่อการออมหรือหน่วยลงทุนชนิดเพื่อการออม ทั้งนี้ เพื่อให้เป็นไปตามที่กฎหมายกำหนด

หมายเหตุ : ทั้งนี้ ค่าธรรมเนียมดังกล่าวข้างต้น เป็นอัตราที่รวมภาษีมูลค่าเพิ่ม (ถ้ามี) หรือภาษีธุรกิจเฉพาะ (ถ้ามี) หรือภาษีอื่นใดทำนองเดียวกัน (ถ้ามี) ไว้แล้ว

ค่าธรรมเนียมของกองทุนรวมอื่น ที่กองทุนลงทุนเกินกว่า 20% ของ NAV
(ข้อมูลกองทุนต่างประเทศ ณ วันที่ 31 พฤษภาคม 2564)

1. RobecoSAM Smart Mobility Equities I USD

Fees

Management fee	0.80%
Performance fee	None
Service fee	0.12%
Expected transaction costs	0.12%
Ongoing charges	0.93%

ทั้งนี้ สามารถดูข้อมูลของกองทุนต่างประเทศที่เป็นปัจจุบันได้ที่ :
<https://www.robeco.com/en/funds/prof-glob-en-11/robecosam-smart-mobility-equities-i-usd-lu2145466475.html>

2. Global X Lithium & Battery Tech ETF

Total Expense Ratio	0.75%
----------------------------	--------------

ทั้งนี้ สามารถดูข้อมูลของกองทุนต่างประเทศที่เป็นปัจจุบันได้ที่ : <https://www.globalxetfs.com/funds/lit/>

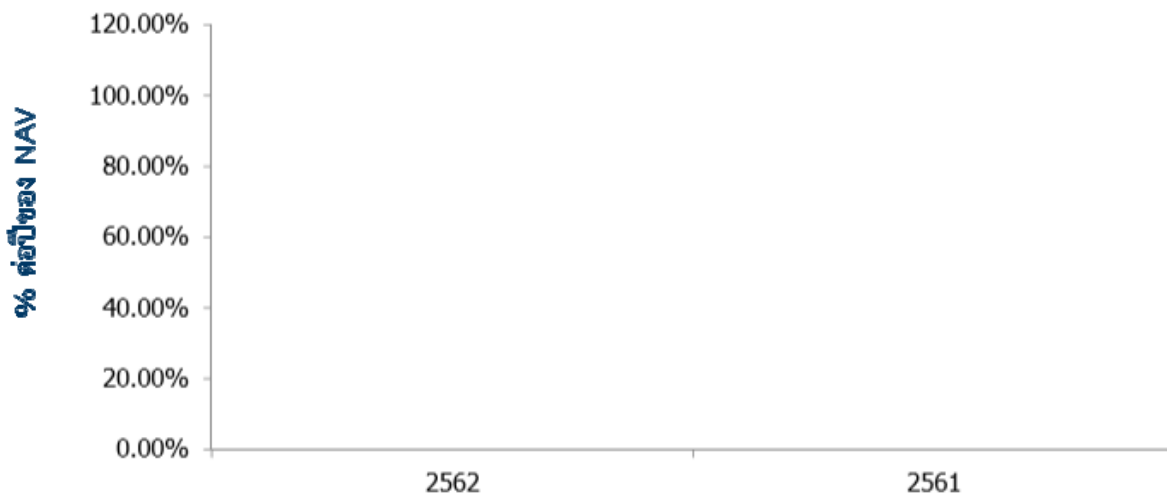
ค่าตอบแทนที่ได้รับจากบริษัทจัดการต่างประเทศ (Rebate fee) : 1.0500% ของ NAV
(ข้อมูล ณ วันที่ 30 มิถุนายน 2564)



ผลการดำเนินงานในอดีต

ผลการดำเนินงานในอดีต มิได้เป็นสิ่งยืนยันถึงผลการดำเนินงานในอนาคต

1. ดัชนีชี้วัด คือ MSCI World Net Total Return USD Index ปรับด้วยต้นทุนการป้องกันความเสี่ยงอัตราแลกเปลี่ยนเพื่อเทียบค่าสกุลเงินบาท ณ วันที่คำนวณผลตอบแทน สัดส่วน 100%
2. ผลการดำเนินงานย้อนหลังตามปีปฏิทิน



เนื่องจากกองทุนเปิด ยูไนเต็ด แบดเดอริ แอนด์ อีวี เทคโนโลยี ฟันด์ ชนิดเพื่อการออม มีการเปิดเสนอขายหน่วยลงทุนในวันที่ 8 ธันวาคม 2564 ดังนั้น จึงยังไม่มีผลการดำเนินงานย้อนหลังตามปีปฏิทิน

3. ประเภทกองทุนรวมเพื่อใช้เปรียบเทียบผลการดำเนินงาน ณ จุดขาย คือ **Global Equity**

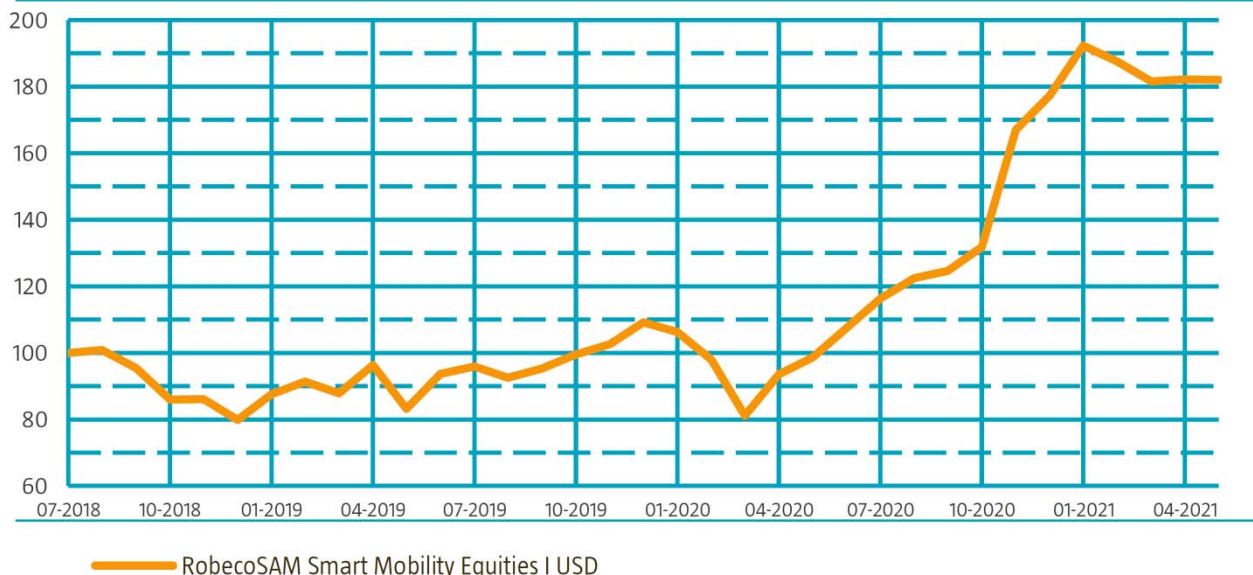
*คุณสามารถดูข้อมูลที่เป็นปัจจุบันได้ที่ <https://www.uobam.co.th>

**ผลการดำเนินงานย้อนหลังของกองทุนรวมอื่นที่กองทุนลงทุนเกินกว่า 20% ของ NAV
(ข้อมูลกองทุนต่างประเทศ ณ วันที่ 31 พฤษภาคม 2564)**

1. RobecoSAM Smart Mobility Equities I USD

Performance

Indexed value (until 31-05-2021) - Source: Robeco



Performance

	Fund	Index
1 m	-0.08%	1.44%
3 m	-2.92%	9.69%
Ytd	2.67%	11.39%
1 Year	84.58%	40.63%
2 Years	48.00%	22.55%
Since 07-2018	23.51%	14.08%

Annualized (for periods longer than one year)

Note: due to a difference in measurement period between the fund and the index, performance differences may arise. For further info, see page 4.

Calendar year performance

	Fund	Index
2020	62.54%	15.90%
2019	36.64%	27.67%

Annualized (years)

ผลการดำเนินงานในอดีต/ผลการเปรียบเทียบผลการดำเนินงานที่เกี่ยวข้องกับผลิตภัณฑ์ในตลาดทุน
มิได้เป็นสิ่งยืนยันถึงผลการดำเนินงานในอนาคต

ทั้งนี้ สามารถดูข้อมูลของกองทุนต่างประเทศที่เป็นปัจจุบันได้ที่ :

<https://www.robeco.com/en/funds/prof-glob-en-11/robecosam-smart-mobility-equities-i-usd-lu2145466475.html>

2. Global X Lithium & Battery Tech ETF

PERFORMANCE (%)

	1M	YTD	1Y	3Y	5Y	10Y	Since Inception
NAV	3.88%	7.13%	134.37%	27.66%	24.90%	6.27%	8.77%
Market Price	4.48%	7.35%	134.73%	27.96%	24.90%	6.33%	8.83%
Index	6.22%	9.73%	139.26%	28.44%	25.50%	6.89%	9.47%

ผลการดำเนินงานในอดีต/ผลการเปรียบเทียบผลการดำเนินงานที่เกี่ยวข้องกับผลิตภัณฑ์ในตลาดทุน มิได้เป็นสิ่งยืนยันถึงผลการดำเนินงานในอนาคต

ทั้งนี้ สามารถดูข้อมูลของกองทุนต่างประเทศที่เป็นปัจจุบันได้ที่ : <https://www.globalxetfs.com/funds/lit/>



ข้อมูลอื่นๆ

นโยบายการจ่ายปันผล	ไม่จ่าย												
ผู้ดูแลผลประโยชน์	ธนาคารกสิกรไทย จำกัด (มหาชน)												
วันที่จดทะเบียน	16 มีนาคม 2564												
อายุโครงการ	ไม่กำหนด												
การซื้อและขายคืน หน่วยลงทุน	<p>วันทำการซื้อ : ทุกวันทำการตั้งแต่เวลาเริ่มเปิดทำการ ถึง 15.30 น. (หน่วยลงทุนชนิดเพื่อการออม เปิดเสนอขายครั้งแรก วันที่ 8 ธันวาคม 2564) มูลค่าขั้นต่ำของการซื้อครั้งแรก : ไม่กำหนด มูลค่าขั้นต่ำของการสั่งซื้อครั้งถัดไป : ไม่กำหนด</p> <p>วันทำการขายคืน : ทุกวันทำการตั้งแต่เวลาเริ่มเปิดทำการ ถึง 14.00 น. มูลค่าขั้นต่ำของการขายคืน : ไม่กำหนด ยอดคงเหลือขั้นต่ำ : ไม่กำหนด</p> <p>ระยะเวลาการรับเงินค่าขายคืน : ภายใน 5 วันทำการถัดจากวันคำนวณมูลค่าทรัพย์สินสุทธิ มูลค่าหน่วยลงทุนและราคาหน่วยลงทุนของวันทำการรับซื้อคืนหน่วยลงทุนโดยมิให้นับรวม วันหยุดทำการในต่างประเทศของผู้ประกอบธุรกิจการจัดการกองทุนต่างประเทศที่มี ลักษณะในทำนองเดียวกับธุรกิจการจัดการกองทุนรวมซึ่งบริษัทจัดการกองทุนรวม ได้ระบุเกี่ยวกับวันหยุดทำการในต่างประเทศดังกล่าวไว้แล้วในเว็บไซต์ของบริษัท จัดการ (โดยกองทุนผ่อนผันการคำนวณ NAV 1 วันทำการ)</p> <p>หมายเหตุ : สามารถดูวันทำการซื้อขายหน่วยลงทุนและตรวจสอบมูลค่าทรัพย์สิน รายวันได้ที่ www.uobam.co.th</p>												
รายชื่อผู้จัดการกองทุน	<table border="1"> <thead> <tr> <th>ชื่อ-นามสกุล</th> <th>วันที่เริ่มบริหารกองทุนนี้</th> </tr> </thead> <tbody> <tr> <td>นางสาววรรณจันทร์ อึ้งถาวร*</td> <td>16 มีนาคม 2564</td> </tr> <tr> <td>นายกิตติพงษ์ กังวานเกียรติชัย*</td> <td>16 มีนาคม 2564</td> </tr> <tr> <td>นายฉัตรวิรุฬ รัตนสิงห์*</td> <td>16 มีนาคม 2564</td> </tr> <tr> <td>นางสาวสิริอนงค์ ปิยสันติวงศ์</td> <td>16 มีนาคม 2564</td> </tr> <tr> <td>นายพนพพล นราศรี</td> <td>16 มีนาคม 2564</td> </tr> </tbody> </table> <p>* ปฏิบัติหน้าที่เป็นผู้จัดการกองทุนและผู้จัดการลงทุนในสัญญาซื้อขายล่วงหน้าเพิ่มเติม</p>	ชื่อ-นามสกุล	วันที่เริ่มบริหารกองทุนนี้	นางสาววรรณจันทร์ อึ้งถาวร*	16 มีนาคม 2564	นายกิตติพงษ์ กังวานเกียรติชัย*	16 มีนาคม 2564	นายฉัตรวิรุฬ รัตนสิงห์*	16 มีนาคม 2564	นางสาวสิริอนงค์ ปิยสันติวงศ์	16 มีนาคม 2564	นายพนพพล นราศรี	16 มีนาคม 2564
ชื่อ-นามสกุล	วันที่เริ่มบริหารกองทุนนี้												
นางสาววรรณจันทร์ อึ้งถาวร*	16 มีนาคม 2564												
นายกิตติพงษ์ กังวานเกียรติชัย*	16 มีนาคม 2564												
นายฉัตรวิรุฬ รัตนสิงห์*	16 มีนาคม 2564												
นางสาวสิริอนงค์ ปิยสันติวงศ์	16 มีนาคม 2564												
นายพนพพล นราศรี	16 มีนาคม 2564												
ผู้สนับสนุนการขายหรือ รับซื้อคืน	ผู้สนับสนุนการขายหรือรับซื้อคืน ที่บริษัทจัดการแต่งตั้งขึ้น (ถ้ามี)												
อัตราส่วนหมุนเวียนการ ลงทุนของกองทุนรวม (PTR)	ในรอบระยะเวลาที่ผ่านมาอันหลัง 1 ปี (หรือตั้งแต่จัดตั้งกองทุน) เท่ากับ 18.88% (ข้อมูล ณ วันที่ 30 มิถุนายน 2564)												

ติดต่อสอบถาม รับหนังสือชี้ชวน ร้องเรียน	บริษัทหลักทรัพย์จัดการกองทุน ยูโอบี (ประเทศไทย) จำกัด ที่อยู่ : ชั้น 23A, 25 อาคารเอเชียเซ็นเตอร์ เลขที่ 173/27-30, 32-33 ถนนสาทรใต้ แขวงทุ่งมหาเมฆ เขตสาทร กรุงเทพมหานคร 10120 โทรศัพท์ : 0-2786-2222 โทรสาร 0-2786-2377 Website : www.uobam.co.th Email :thuobamwealthservice@UOBgroup.com
ธุรกรรมที่อาจก่อให้เกิด ความขัดแย้งทาง ผลประโยชน์	กรณีบริษัทจัดการมีธุรกรรมที่อาจก่อให้เกิดความขัดแย้งทางผลประโยชน์ บริษัทจัดการ จะเปิดเผยข้อมูลธุรกรรมดังกล่าวให้ผู้ถือหน่วยลงทุนทราบผ่านทางเว็บไซต์ของบริษัทจัดการ คุณสามารถตรวจสอบธุรกรรมที่อาจก่อให้เกิดความขัดแย้งทางผลประโยชน์ได้ที่ www.uobam.co.th

- การลงทุนในหน่วยลงทุนไม่ใช่การฝากเงิน รวมทั้งไม่ได้อยู่ภายใต้ความคุ้มครองของสถาบันคุ้มครองเงินฝาก จึงมีความเสี่ยงจากการลงทุนซึ่งผู้ลงทุนอาจไม่ได้รับเงินลงทุนคืนเต็มจำนวน
- ได้รับอนุมัติจัดตั้งและอยู่ภายใต้การกำกับดูแลของสำนักงาน ก.ล.ด.
- การพิจารณาร่างหนังสือชี้ชวนในการเสนอขายหน่วยลงทุนของกองทุนรวมนี้มีได้เป็นการแสดงว่าสำนักงาน ก.ล.ด. ได้รับรองถึงความถูกต้องของข้อมูลในหนังสือชี้ชวนของกองทุนรวม หรือได้ประกันราคาหรือผลตอบแทนของหน่วยลงทุนที่เสนอขายนั้น ทั้งนี้ บริษัทจัดการกองทุนรวมได้สอบถามข้อมูลในหนังสือชี้ชวนส่วนสรุปข้อมูลสำคัญ ณ วันที่ 29 พฤศจิกายน 2564 แล้วด้วยความระมัดระวังในฐานะผู้รับผิดชอบในการดำเนินการของกองทุนรวมและขอรับรองว่าข้อมูลดังกล่าวถูกต้อง ไม่เป็นเท็จ และไม่ทำให้ผู้อื่นสำคัญผิด

*CAC หมายถึง Thailand’s Private Sector Collective Action Coalition Against Corruption (โครงการแนวร่วมปฏิบัติของภาคเอกชนไทยในการต่อต้านการทุจริตของสมาคมส่งเสริมสถาบันกรรมการบริษัทไทย)

อัตราส่วนหมุนเวียนการลงทุนของกองทุนรวม (Portfolio turnover ratio : PTR) เพื่อให้ผู้ลงทุนทราบถึงปริมาณการซื้อขายทรัพย์สินของกองทุน และสะท้อนกลยุทธ์การลงทุนของผู้จัดการกองทุนได้ดียิ่งขึ้น โดยคำนวณจากมูลค่าที่ต่ำกว่าระหว่างผลรวมของมูลค่าการซื้อขายทรัพย์สินกับผลรวมของมูลค่าการขายทรัพย์สินที่กองทุนรวมลงทุนในรอบระยะเวลาผ่านมาย้อนหลัง 1 ปี หาดด้วยมูลค่าทรัพย์สินสุทธิเฉลี่ยของกองทุนรวมในรอบระยะเวลาเดียวกัน

คำอธิบายเพิ่มเติม

ปัจจัยความเสี่ยงที่สำคัญเพิ่มเติม

- 1. ความเสี่ยงทางการตลาด (Market Risk)** หมายถึง ความเสี่ยงที่มูลค่าของหลักทรัพย์ที่กองทุนรวมลงทุน จะเปลี่ยนแปลงเพิ่มขึ้นหรือลดลงจากปัจจัยภายนอก เช่น สภาวะเศรษฐกิจการลงทุน ปัจจัยทางการเมืองทั้งในและต่างประเทศ เป็นต้น ซึ่งพิจารณาได้จากค่า standard deviation (SD) ของกองทุนรวม หากกองทุนรวมมีค่า SD สูง แสดงว่ากองทุนรวมมีความผันผวนจากการเปลี่ยนแปลงของราคาหลักทรัพย์สูง
- 2. ความเสี่ยงจากการดำเนินธุรกิจของผู้ออกตราสาร (Business Risk)** หมายถึง ความสามารถในการดำเนินธุรกิจของผู้ออกตราสารดังกล่าว จะบ่งบอกถึงถึงศักยภาพ ความสามารถในการทำกำไร ฐานะการเงิน และความเข้มแข็งขององค์กรธุรกิจ ซึ่งจะถูกสะท้อนออกมาในราคาของหุ้นที่มีการขึ้นหรือลงในขณะนั้นๆ
- 3. ความเสี่ยงจากการเปลี่ยนแปลงของอัตราแลกเปลี่ยน (Currency Risk)** หมายถึง การเปลี่ยนแปลง ของอัตราแลกเปลี่ยนมีผลกระทบต่อมูลค่าของหน่วยลงทุน เช่น กองทุนรวมลงทุนด้วยสกุลเงินดอลลาร์ ในช่วงที่เงินบาทอ่อน แต่ขายทำกำไรในช่วงที่บาทแข็ง กองทุนรวมจะได้เงินบาทกลับมาน้อยลง ในทางกลับกันหากกองทุนรวมลงทุนในช่วงที่บาทแข็งและขายทำกำไรในช่วงที่บาทอ่อน ก็อาจได้ผลตอบแทนมากขึ้นกว่าเดิมด้วยเช่นกัน ดังนั้น การป้องกันความเสี่ยงจากอัตราแลกเปลี่ยนจึงเป็นเครื่องมือสำคัญในการบริหารความเสี่ยงดังกล่าว
 - อาจป้องกันความเสี่ยงตามดุลยพินิจของผู้จัดการกองทุนรวม : ผู้ลงทุนอาจมีความเสี่ยงจากอัตราแลกเปลี่ยน เนื่องจากการป้องกันความเสี่ยงขึ้นอยู่กับดุลยพินิจของผู้จัดการกองทุนรวมในการพิจารณาว่าจะป้องกันความเสี่ยงหรือไม่

- 4. ความเสี่ยงของประเทศที่ลงทุน (Country Risk)** คือ ความเสี่ยงที่เกิดจากการเปลี่ยนแปลงภายในประเทศที่กองทุนเข้าไปลงทุนเช่น การเปลี่ยนแปลงผู้บริหาร, การเปลี่ยนแปลงนโยบายทางด้านเศรษฐกิจ หรือสาเหตุอื่นๆ จนทำให้ไม่สามารถชำระค่าขายคืนหน่วยลงทุนได้ตรงตามระยะเวลาที่กำหนด

แนวทางการบริหารเพื่อลดความเสี่ยง:

บริษัทจัดการจะวิเคราะห์ปัจจัยต่างๆรวมทั้งติดตามสถานการณ์การเปลี่ยนแปลงที่อาจมีผลกระทบต่อราคา และยังสามารถปรับสัดส่วนการลงทุนในกองทุนหลักได้ตามความเหมาะสม ซึ่งจะเป็นการช่วยลดผลกระทบต่อราคามูลค่าทรัพย์สินสุทธิของกองทุน

- 5. ความเสี่ยงจากการลงทุนในสัญญาซื้อขายล่วงหน้า (Derivatives Risk)** สัญญาซื้อขายล่วงหน้าบางประเภท อาจมีการขึ้นลงผันผวน (volatile) มากกว่าหลักทรัพย์พื้นฐานดังนั้นหากกองทุนมีการลงทุนในหลักทรัพย์ดังกล่าว ย่อมทำให้สินทรัพย์มีความผันผวนมากกว่าการลงทุนในหลักทรัพย์พื้นฐาน (Underlying Security)

แนวทางการบริหารเพื่อลดความเสี่ยง :

กองทุนอาจจะลงทุนในสัญญาซื้อขายล่วงหน้าที่มีตัวแปรเป็นอัตราแลกเปลี่ยน โดยมีวัตถุประสงค์เพื่อลดความเสี่ยงเท่านั้น ทั้งนี้การป้องกันความเสี่ยงดังกล่าวอาจทำให้กองทุนเสียโอกาสที่จะได้รับผลตอบแทนที่เพิ่มขึ้นหากอัตราแลกเปลี่ยนมีการเปลี่ยนแปลงไปในทางตรงข้ามกับที่กองทุนคาดการณ์ไว้ อย่างไรก็ตามก็ตักองทุนยังคงมีความเสี่ยงจากการที่คู่สัญญาไม่ปฏิบัติตาม ดังนั้น เพื่อลดความเสี่ยงดังกล่าวกองทุนจะทำธุรกรรมกับธนาคารที่มีกฎหมายเฉพาะจัดตั้งขึ้นหรือธนาคารพาณิชย์

6. ความเสี่ยงจากข้อจำกัดการนำเงินลงทุนกลับประเทศ (Repatriation Risk) เป็นความเสี่ยงที่เกิดจากการเปลี่ยนแปลงภายในประเทศที่กองทุนลงทุน เช่น การเปลี่ยนแปลงทางการเมือง ข้อกำหนด กฎเกณฑ์หรือนโยบายต่างๆ ของรัฐบาลในการบริหารประเทศ ซึ่งรวมถึงสาเหตุอื่นๆ ที่อาจทำให้ไม่สามารถชำระหนี้ได้ตรงตามระยะเวลาที่กำหนด รวมถึงอาจทำให้กองทุนเกิดความเสี่ยงจากสัญญาสวอป และ/หรือสัญญาฟอร์เวิร์ดได้ ซึ่งมีผลต่อผลตอบแทนที่กองทุนจะได้รับจากการลงทุน

แนวทางการบริหารเพื่อลดความเสี่ยง :

บริษัทจัดการจะติดตามสถานการณ์การเปลี่ยนแปลงการเมือง ภาวะเศรษฐกิจ ภาวะตลาดเงิน ตลาดทุน ตลอดจนปัจจัยพื้นฐานต่างๆ ของประเทศที่กองทุนลงทุนอย่างใกล้ชิด เพื่อประเมินความเสี่ยงจากการลงทุนในประเทศนั้นๆ เพื่อลดความเสี่ยงในส่วนนี้

7. ความเสี่ยงจากการลงทุนกระจุกตัว (High Concentration Risk)

1) ความเสี่ยงจากการลงทุนกระจุกตัวในผู้ออกตราสารรายใดรายหนึ่ง (High Issuer Concentration Risk) เกิดจากกองทุนลงทุนในผู้ออกตราสารรายใดๆ มากกว่า 10% ของ NAV รวมกัน ซึ่งหากเกิดเหตุการณ์ที่ส่งผลกระทบต่อ การดำเนินงาน ฐานะการเงิน หรือความมั่นคงของผู้ออกตราสารรายดังกล่าว กองทุนอาจมีผลการดำเนินงานที่ผันผวนมากกว่ากองทุนที่กระจายการลงทุนในหลายผู้ออกตราสาร

ทั้งนี้ การลงทุนแบบกระจุกตัวไม่รวมถึงกรณีการลงทุนในทรัพย์สินดังนี้

1. ตราสารหนี้ภาครัฐไทย
2. ตราสารภาครัฐต่างประเทศที่มีการจัดอันดับความน่าเชื่อถืออยู่ในอันดับที่สามารถลงทุนได้
3. เงินฝากหรือตราสารเทียบเท่าเงินฝากที่ผู้รับฝากหรือผู้ออกตราสารที่มีการจัดอันดับความน่าเชื่อถืออยู่ในอันดับที่สามารถลงทุนได้

2) ความเสี่ยงจากการลงทุนกระจุกตัวในหมวดอุตสาหกรรมใดอุตสาหกรรมหนึ่ง (Sector Concentration Risk) เกิดจากกองทุนลงทุนในบางหมวดอุตสาหกรรมมากกว่า 20% ของ NAV รวมกัน ซึ่งหากเกิดเหตุการณ์ที่ส่งผลกระทบต่ออุตสาหกรรมนั้น กองทุนดังกล่าวอาจมีผลการดำเนินงานที่ผันผวนมากกว่ากองทุนที่กระจายการลงทุนในหลายหมวดอุตสาหกรรม

3) ความเสี่ยงจากการกระจุกตัวลงทุนในประเทศใดประเทศหนึ่ง (Country Concentration Risk) เกิดจากกองทุนลงทุนในประเทศใดประเทศหนึ่งมากกว่า 20% ของ NAV รวมกัน ทั้งนี้ ไม่รวมถึงการลงทุนในตราสารที่ผู้ออกเสนอขายอยู่ในประเทศไทยซึ่งหากเกิดเหตุการณ์ที่ส่งผลกระทบต่อประเทศดังกล่าว เช่น การเมืองเศรษฐกิจ สังคม เป็นต้น กองทุนดังกล่าวอาจมีผลการดำเนินงานที่ผันผวนมากกว่ากองทุนที่กระจายการลงทุนในหลายประเทศ