

# PRINCIPAL SHARK6M1

กองทุนมีโอกาสสร้างผลตอบแทนสูง  
ในระยะเวลา 6 เดือนจากการลงทุนในหุ้นกู้  
ที่มีอนุพันธ์แฝง (Structured Notes)  
อ้างอิงกับกองทุน TLT ETF ลงทุนในตั๋วเงิน  
และพันธบัตรรัฐบาลสหรัฐฯ ที่อายุคงเหลือ  
มากกว่า 20 ปี

- กองทุนรวมที่มีความเสี่ยงสูงหรือซับซ้อน

## กองทุนเปิดพริ้นซิเพิล ชาร์คฟิน สตรัคเจอร์ คอมเพล็กซ์ รีเทิร์น 6M1 Principal Sharkfin Structured Complex Return 6M1 Fund (PRINCIPAL SHARK6M1)

วันเปิดเสนอขายหน่วยลงทุนครั้งแรกและครั้งเดียว (IPO) **1-9 เมษายน 2567**  
วันสุดท้ายของการเสนอขาย IPO บริษัทจัดการขอสงวนสิทธิ์รับชำระค่าสั่งซื้อหน่วยลงทุนเฉพาะเงินสด หรือเงินโอน เท่านั้น

### 3 จุดเด่นของกองทุน PRINCIPAL SHARK6M1



#### โอกาสได้รับผลตอบแทน ตามเงื่อนไขสูง

- ผู้ลงทุนมีโอกาสได้รับผลตอบแทนสูงถึง 14.5% ต่อ 6 เดือน ของเงินลงทุน\*\* (กรณี USD/THB ไม่เปลี่ยนแปลง) ในทางกลับกันอาจขาดทุนได้สูงสุดประมาณ 2.5% ของเงินลงทุน\*\*
- ลงทุนก่อน Fed ลดดอกเบี้ยประมาณ 2-3 เดือนเพื่อ ได้ราคา TLT ETF ที่ยังไม่สูงมาก โดยกองทุนมีโอกาสสูงที่จะปรับขึ้นตามเงื่อนไข (0% - 20% ของวันเริ่มต้นสัญญา) ในวันพิจารณาสิทธิประโยชน์อ้างอิง\*
- โอกาสที่ผลตอบแทน TLT ETF ตีตลาดต่ำในช่วง 4 เดือนหลังจาก Fed ลดอัตราดอกเบี้ยเมื่อเทียบกับเงินลงทุนวันแรก\*
- โอกาสในการ Knock-out ต่ำมาก ในช่วงของการลงทุน 6 เดือน (ลงทุนก่อน Fed ลดดอกเบี้ย 2-3 เดือน)\*



#### เวลาลงทุนและ กลยุทธ์เหมาะสม

- ระยะเวลาลงทุนสั้นประมาณ 6 เดือน
- ออปชั่น หรือ วอร์แรนท์อ้างอิงกับ TLT ETF ที่ลงทุนในตั๋วเงิน และ/หรือ พันธบัตรรัฐบาลสหรัฐฯ ที่อายุมากกว่า 20 ปี
- จากสถิติหากผลตอบแทนพันธบัตร (Bond Yield) ปรับลง ราคาของกองทุนตราสารหนี้มักจะเพิ่มขึ้น\*
- ตลาดคาด Fed ลดดอกเบี้ย 3 ครั้งในปี 2567 ครั้งแรกเดือนมิถุนายน\*
- ใช้กลยุทธ์ Bullish Shark-fin เพราะมีโอกาสสูงที่ราคากองทุนจะปรับขึ้นหลัง Fed เริ่มลดดอกเบี้ย\*
- ได้ Participation Rate มากถึง 85%



#### เงินลงทุนส่วนใหญ่ ได้รับการปกป้อง

- หากไม่เป็นไปตามเงื่อนไขที่วางไว้ เงินลงทุนส่วนใหญ่ (ประมาณ 97.5% ของเงินลงทุน\*\*) ยังได้รับการปกป้อง
- เงินลงทุน 95% - 99% ลงทุนในพันธบัตรรัฐบาล และ/หรือ เงินฝากที่มีความเสี่ยงต่ำ
- หากลงทุนในตราสารหนี้ และ/หรือ เงินฝากในต่างประเทศ จะป้องกันความเสี่ยงค่าเงินส่วนที่ลงทุนในตราสารหนี้ และ/หรือเงินฝากทั้งจำนวน

\* เป็นเพียงข้อมูลสถิติในอดีต ไม่ได้เป็นสิ่งยืนยันถึงผลตอบแทนและโอกาสที่จะเกิดในอนาคต ข้อมูลจาก: Bloomberg, Investment Strategy (Principal Asset Management), ณ วันที่ 7 มีนาคม 2567

\*\* เงินลงทุน เท่ากับ เงินลงทุนเริ่มต้น - ค่าธรรมเนียมการขาย (Front-End Fee)/ค่าธรรมเนียมการสับเปลี่ยนเข้า (Switching-in Fee) (รวมภาษีมูลค่าเพิ่มแล้ว)

หมายเหตุ: กองทุนอาจไม่ได้รับเงินต้นและผลตอบแทนตามที่คาดหมายไว้ หากผู้ออกตราสารหรือธนาคารที่กองทุนลงทุนไม่สามารถชำระคืนเงินต้น ดอกเบี้ย รวมทั้งผลตอบแทนอื่นใดตามที่ตกลงกันได้ / ตัวเลขเงินลงทุนและผลตอบแทนเป็นเพียงตัวอย่างการคำนวณเพื่อประกอบการอธิบายเท่านั้น มิได้เป็นการรับประกันว่าผู้ลงทุนจะได้รับผลตอบแทนตามที่แสดงไว้

ติดต่อขอรับหนังสือชี้ชวนหรือสอบถามรายละเอียดเพิ่มเติมได้ที่

ttb investment line โทร. 1428 กด #4 [www.ttbbank.com](http://www.ttbbank.com)

และผู้สนับสนุนการขายและรับซื้อคืนหน่วยลงทุน

บริษัทหลักทรัพย์จัดการกองทุนพริ้นซิเพิล จำกัด โทร. 02-686-9500 [www.principal.th](http://www.principal.th)

## นโยบายการลงทุน



- **ลงทุนในตราสารหนี้ภาครัฐ และ/หรือตราสารหนี้ภาคเอกชน และ/หรือเงินฝากทั้งในและ/หรือต่างประเทศ** ของประเทศที่มีอันดับความน่าเชื่อถืออยู่ในอันดับที่สามารถลงทุนได้ (Investment Grade) ประมาณร้อยละ 95 – 99 ของมูลค่าทรัพย์สินสุทธิของกองทุนโดยมีเป้าหมายเพื่อให้เงินลงทุนเติบโตเป็นร้อยละ 97 ของเงินลงทุนทั้งหมดเมื่อครบอายุโครงการ
- **ลงทุนในสัญญาซื้อขายล่วงหน้า (Derivative)** ประเภทสัญญาออพชัน (Option) หรือวอร์แรนต์ (Warrant) ที่มีการจ่ายผลตอบแทนอ้างอิงกับกองทุน iShares 20+ Year Treasury Bond ETF (TLT ETF) ตามเงื่อนไขการจ่ายผลตอบแทนเพื่อเปิดโอกาสให้กองทุนสามารถแสวงหาผลตอบแทนส่วนเพิ่มจากการเปลี่ยนแปลงของกองทุน TLT ETF โดยจะลงทุนประมาณร้อยละ 1 – 5 ของมูลค่าทรัพย์สินสุทธิของกองทุน ทั้งนี้ จะไม่ป้องกันความเสี่ยงจากอัตราแลกเปลี่ยนสำหรับการลงทุนในสัญญาออพชันหรือวอร์แรนต์

## กลยุทธ์การลงทุน

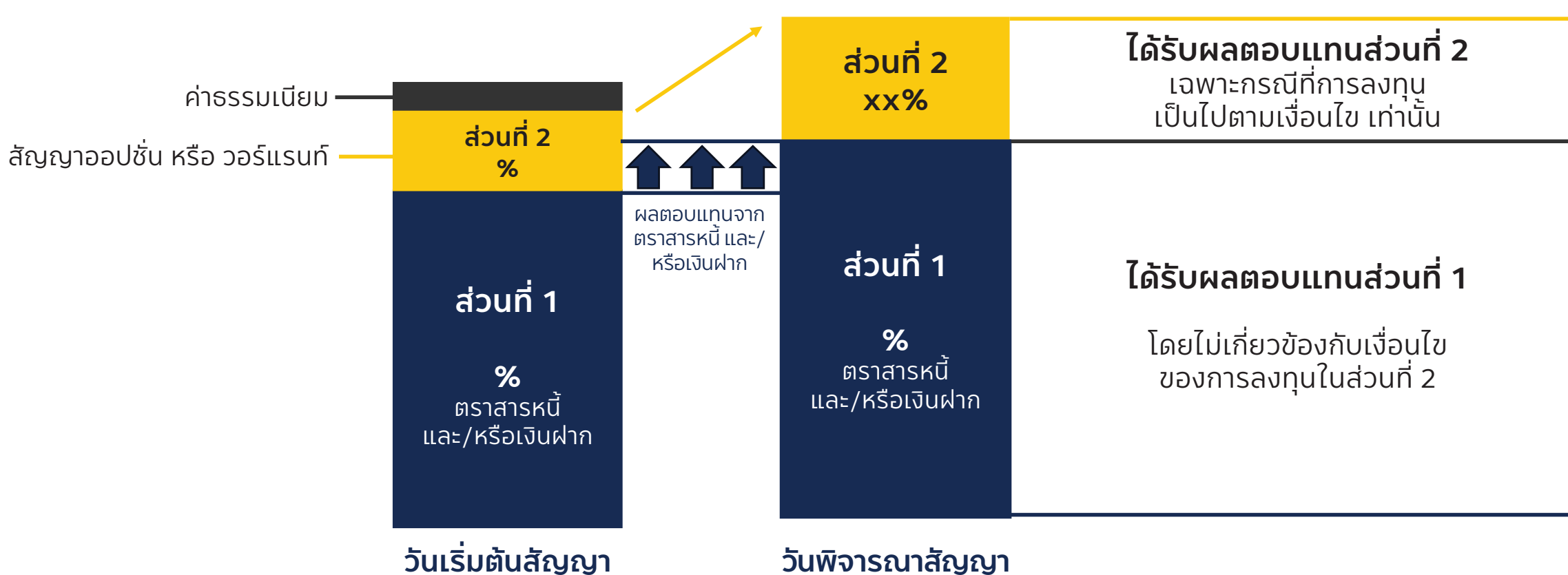
กองทุนจะลงทุนในสินทรัพย์ทางการเงิน 2 ส่วน

### ส่วนที่ 1

ลงทุนเพื่อปกป้องเงินลงทุนส่วนใหญ่ของนักลงทุนในพันธบัตรรัฐบาลและ/หรือเงินฝากของประเทศไทย และ/หรือ สิงคโปร์และ/หรือญี่ปุ่น โดยหากลงทุนในตราสารต่างประเทศจะมีการป้องกันความเสี่ยงด้านอัตราแลกเปลี่ยนเต็มจำนวน

### ส่วนที่ 2

ลงทุนเพื่อหาผลตอบแทนส่วนเพิ่มใน ออปชัน หรือ วอร์แรนต์ ที่อ้างอิงกับกองทุน iShares 20+ Year Treasury Bond ETF (TLT ETF) ใช้กลยุทธ์แบบ Bullish Shark-тик ที่ผู้ลงทุนจะได้ผลตอบแทนเมื่อ TLT ETF ปรับเพิ่มขึ้นในกรอบที่วางไว้เท่านั้น

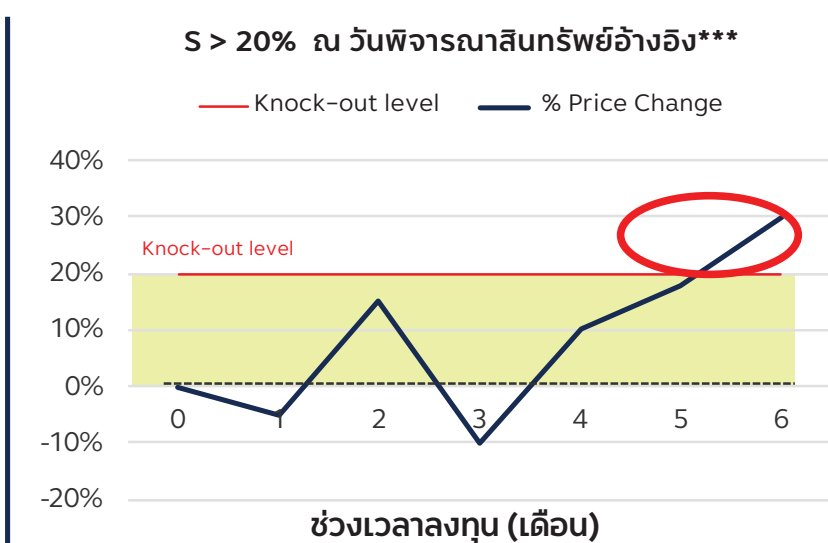
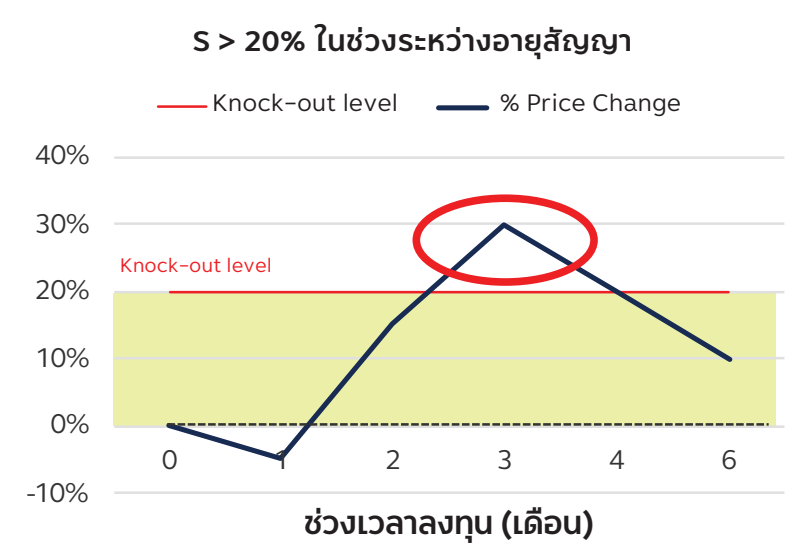


หมายเหตุ: กองทุนอาจไม่ได้รับเงินต้นและผลตอบแทนตามที่คาดหมายไว้ หากผู้ออกตราสารหรือธนาคารที่กองทุนลงทุนไม่สามารถชำระคืนเงินต้น ดอกเบี้ย รวมทั้งผลตอบแทนอื่นใดตามที่ตกลงกันได้ / ตัวเลขเงินลงทุนและผลตอบแทนเป็นเพียงตัวอย่างการคำนวณเพื่อประกอบการอธิบายเท่านั้น มิได้เป็นการรับประกันว่าผู้ลงทุนจะได้รับผลตอบแทนตามที่แสดงไว้ / การลงทุนในตราสารหนี้ และหรือเงินฝากในต่างประเทศ ผู้จัดการกองทุนจะทำการป้องกันความเสี่ยงค่าเงินทั้งจำนวน

# แนวทางและตัวอย่างการพิจารณาผลตอบแทนที่ได้รับจาก PRINCIPAL SHARK6M1

**กรณีที่ 1** **Knock-out** ราคาสินทรัพย์อ้างอิงที่อยู่ในช่วงระหว่างอายุสัญญา (ก่อนวันพิจารณาสินทรัพย์อ้างอิง) หรือ ณ วันพิจารณาสินทรัพย์อ้างอิง\*\*\* เพิ่มขึ้นมากกว่า 20% ( $S > 20\%$ ) เมื่อเทียบกับราคาของสินทรัพย์อ้างอิง ณ วันเริ่มต้นสัญญา

เงื่อนไข	ราคาของ TLT ETF (มีการพิจารณาราคาสินทรัพย์อ้างอิงทุกทำการ)		
	ณ วันเริ่มต้นสัญญา*	ระหว่างอายุสัญญา	ณ วันพิจารณาสินทรัพย์อ้างอิง***
กรณีที่ 1 <b>Knock-out</b> ราคาสินทรัพย์อ้างอิงที่อยู่ในช่วงระหว่างอายุสัญญา (ก่อนวันพิจารณาสินทรัพย์อ้างอิง) หรือ ณ วันพิจารณาสินทรัพย์อ้างอิง*** เพิ่มขึ้นมากกว่า 20% เมื่อเทียบกับราคาของสินทรัพย์อ้างอิง ณ วันเริ่มต้นสัญญา	100	มากกว่า 120 (เพิ่มขึ้นมากกว่า 20% เมื่อเทียบกับราคาของสินทรัพย์อ้างอิง ณ วันเริ่มต้นสัญญา)	ไม่นำมาพิจารณา (เนื่องจากเข้าเกณฑ์ Knock-out ในช่วงระหว่างอายุสัญญา)

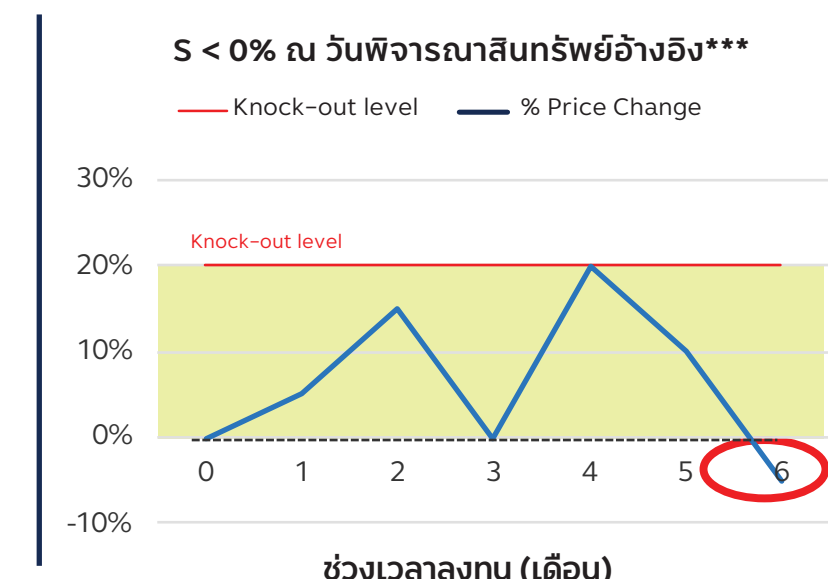
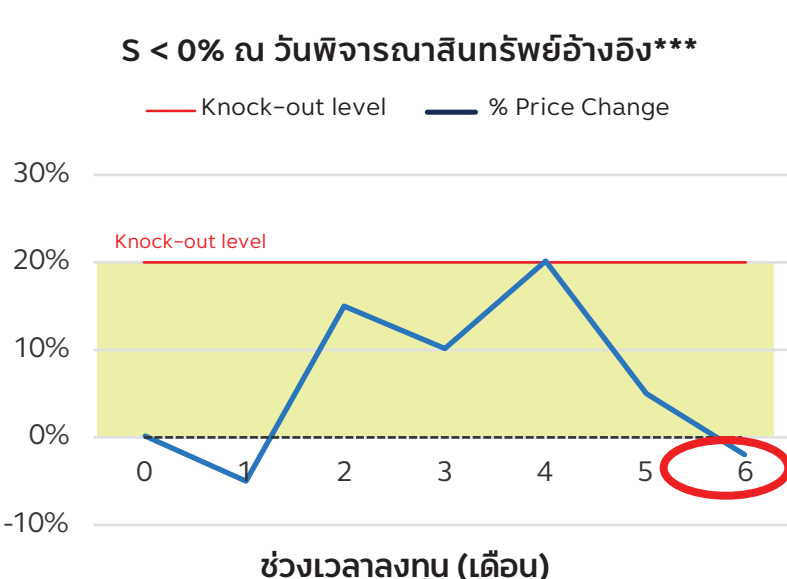


**ได้รับผลตอบแทนเฉพาะส่วนที่ 1**

- คือ เงินลงทุนสุทธิ\*\* + ผลตอบแทนจากการลงทุนในตราสารหนี้
- หรือประมาณ 97.5% ของเงินลงทุน (ขาดทุนประมาณ 2.5% ของเงินลงทุน\*)

**กรณีที่ 2** ราคาสินทรัพย์อ้างอิง ณ วันพิจารณาสินทรัพย์อ้างอิง\*\*\* ลดลงต่ำกว่า 0% ( $S < 0\%$ ) เมื่อเทียบกับราคาของสินทรัพย์อ้างอิง ณ วันเริ่มต้นสัญญา

เงื่อนไข	ราคาของ TLT ETF (มีการพิจารณาราคาสินทรัพย์อ้างอิงทุกทำการ)		
	ณ วันเริ่มต้นสัญญา*	ระหว่างอายุสัญญา	ณ วันพิจารณาสินทรัพย์อ้างอิง***
กรณีที่ 2 ราคาสินทรัพย์อ้างอิง ณ วันพิจารณาสินทรัพย์อ้างอิง*** ลดลงต่ำกว่า 0% (ติดลบ) เมื่อเทียบกับราคาของสินทรัพย์อ้างอิง ณ วันเริ่มต้นสัญญา	100	น้อยกว่า 100 (ลดลงต่ำกว่า 0% เมื่อเทียบกับราคาของสินทรัพย์อ้างอิง ณ วันเริ่มต้นสัญญา)	น้อยกว่า 100 (ลดลงต่ำกว่า 0% เมื่อเทียบกับราคาของสินทรัพย์อ้างอิง ณ วันเริ่มต้นสัญญา)

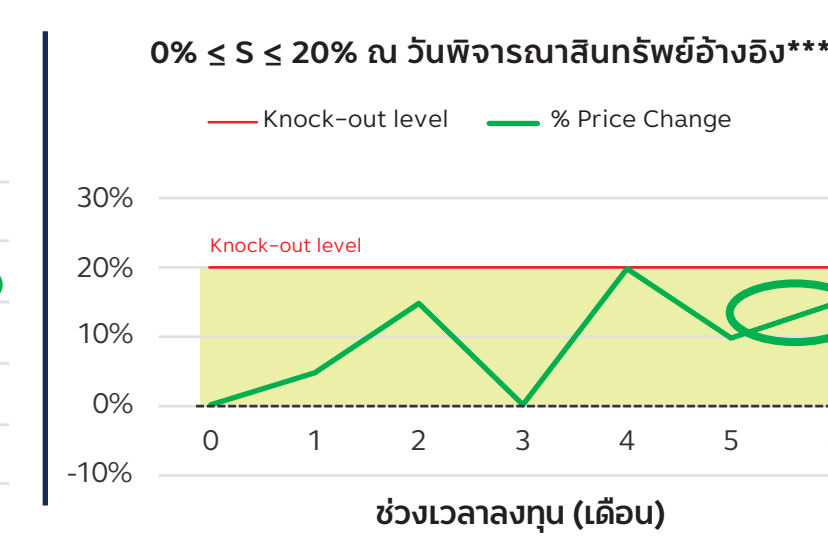
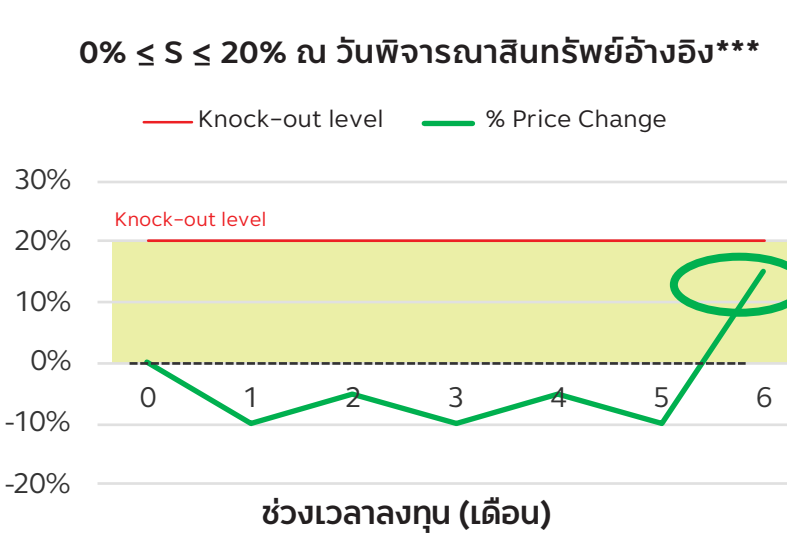


**ได้รับผลตอบแทนเฉพาะส่วนที่ 1**

- คือ เงินลงทุนสุทธิ\*\* + ผลตอบแทนจากการลงทุนในตราสารหนี้
- หรือประมาณ 97.5% ของเงินลงทุน (ขาดทุนประมาณ 2.5% ของเงินลงทุน\*)

**กรณีที่ 3** ราคาสินทรัพย์อ้างอิง ณ วันพิจารณาสินทรัพย์อ้างอิง\*\*\* อยู่ระหว่าง 0% และ 20% ( $0\% \leq S \leq 20\%$ ) เมื่อเทียบกับราคาสินทรัพย์อ้างอิง ณ วันเริ่มต้นสัญญา

เงื่อนไข	ราคาของ TLT ETF (มีการพิจารณาราคาสินทรัพย์อ้างอิงทุกทำการ)		
	ณ วันเริ่มต้นสัญญา*	ระหว่างอายุสัญญา	ณ วันพิจารณาสินทรัพย์อ้างอิง***
กรณีที่ 3 ราคาสินทรัพย์อ้างอิง ณ วันพิจารณาสินทรัพย์อ้างอิง*** อยู่ระหว่าง 0% และ 20% เมื่อเทียบกับราคาสินทรัพย์อ้างอิง ณ วันเริ่มต้นสัญญา	100	น้อยกว่า 100 (ลดลงต่ำกว่า 0% เมื่อเทียบกับราคาของสินทรัพย์อ้างอิง ณ วันเริ่มต้นสัญญา)	ตัวอย่าง 3.1 100 (ราคาไม่เปลี่ยนแปลงเมื่อเทียบกับราคาของสินทรัพย์อ้างอิง ณ วันเริ่มต้นสัญญา)
			หรือ
			ระหว่าง 100 ถึง 120 (ระหว่าง 0% และ 20% เมื่อเทียบกับราคาของสินทรัพย์อ้างอิง ณ วันเริ่มต้นสัญญา)
			ตัวอย่าง 3.2 110 (ราคาเพิ่มขึ้น 10% เมื่อเทียบกับราคาของสินทรัพย์อ้างอิง ณ วันเริ่มต้นสัญญา)
			ตัวอย่าง 3.3 120 (ราคาเพิ่มขึ้น 20% เมื่อเทียบกับราคาของสินทรัพย์อ้างอิง ณ วันเริ่มต้นสัญญา)



**ได้รับผลตอบแทน**

**ส่วนที่ 1 คือ**

- เงินลงทุนสุทธิ\*\* + ผลตอบแทนจากการลงทุนในตราสารหนี้

**ส่วนที่ 2 คือ**

- ผลตอบแทนจากการลงทุนในออปชั่น หรือ วอร์แรนท์

\* เป็นราคาสมมติของ TLT ETF (หน่วย: ดอลลาร์สหรัฐ)  
 \*\* เงินลงทุนสุทธิ = เงินลงทุนเริ่มต้น - ต้นทุนของออปชั่น หรือ วอร์แรนท์ - ค่าธรรมเนียมการขาย (Front-End Fee)/ค่าธรรมเนียมการสับเปลี่ยนเข้า (Switching-in Fee) - ค่าธรรมเนียมเรียกเก็บจากกองทุนทั้งหมดของกองทุน (รวมภาษีมูลค่าเพิ่มแล้ว)  
 \*\*\* วันพิจารณาสินทรัพย์อ้างอิง คือวันสุดท้ายที่ประเมินราคาของสินทรัพย์อ้างอิงตามสัญญา หากตรงกับวันหยุดจะใช้นวันทำการถัดไปแทน  
 หมายเหตุ: การพิจารณาว่าเข้าเงื่อนไขการได้รับผลตอบแทนตามกรณีใด กองทุนจะพิจารณาค่าสัดส่วนอัตราแลกเปลี่ยนทุกสิ้นวันทำการของกองทุน iShares 20+ Year Treasury Bond ETF (TLT ETF)

## ตัวอย่างผลตอบแทนจากส่วนที่ 1 และ ส่วนที่ 2

เงื่อนไข	ค่าการเปลี่ยนแปลงของสินทรัพย์อ้างอิง	เงินลงทุน* (บาท)	ส่วนที่ 1**** เงินลงทุนและผลตอบแทนของตราสารหนี้ ณ วันครบอายุโครงการ (บาท)	ส่วนที่ 2**** ผลตอบแทนจากออปชั่น หรือ วอร์แรนท์ (บาทต่อ 6 เดือน)			ส่วนที่ 1 + ส่วนที่ 2**** ผลตอบแทนรวมทั้งหมด (บาทต่อ 6 เดือน)**		
				USD/THB ไม่เปลี่ยนแปลง***	USD/THB บาทอ่อนค่า***	USD/THB บาทแข็งค่า***	USD/THB ไม่เปลี่ยนแปลง***	USD/THB บาทอ่อนค่า***	USD/THB บาทแข็งค่า***
	(1)	(2)	(3)	(4)	(5)	(6)	(7) = (3) + (4)	(8) = (3) + (5)	(9) = (3) + (6)
กรณีที่ 1 S > 20% ระหว่างอายุสัญญา (ก่อนถึงวันพิจารณาสินทรัพย์อ้างอิง) หรือ ณ วันพิจารณาสินทรัพย์อ้างอิง	> 20%	1,000,000	975,110	ไม่นำมาพิจารณา			975,110 หรือขาดทุน -2.5% ของเงินลงทุน*		
กรณีที่ 2 S < 0% ณ วันพิจารณาสินทรัพย์อ้างอิง	< 0%	1,000,000	975,110	ไม่นำมาพิจารณา			975,110 หรือขาดทุน -2.5% ของเงินลงทุน*		
กรณีที่ 3 0% ≤ S ≤ 20% ณ วันพิจารณาสินทรัพย์อ้างอิง	ตัวอย่าง 3.1 0%	1,000,000	975,110	0			975,110 หรือขาดทุน -2.5% ของเงินลงทุน*		
	ตัวอย่าง 3.2 10%	1,000,000	975,110	85,000	89,857	80,143	1,060,110 หรือกำไร 6.0% ของเงินลงทุน*	1,064,967 หรือกำไร 6.5% ของเงินลงทุน*	1,055,253 หรือกำไร 5.5% ของเงินลงทุน*
	ตัวอย่าง 3.3 20%	1,000,000	975,110	170,000	179,714	160,286	1,145,110 หรือกำไร 14.5% ของเงินลงทุน*	1,154,824 หรือกำไร 15.5% ของเงินลงทุน*	1,135,396 หรือกำไร 13.5% ของเงินลงทุน*

\* เงินลงทุน = เงินลงทุนเริ่มต้น - ค่าธรรมเนียมการขาย (Front-End Fee)/ค่าธรรมเนียมการสับเปลี่ยนเข้า (Switching-in Fee) (รวมภาษีมูลค่าเพิ่มแล้ว)

\*\* เงินลงทุนสุทธิ = เงินลงทุน - ต้นทุนของออปชั่น หรือ วอร์แรนท์ - ค่าธรรมเนียมเรียกเก็บจากกองทุนทั้งหมดของกองทุน (รวมภาษีมูลค่าเพิ่มแล้ว)

\*\*\* สมมติให้ อัตราแลกเปลี่ยน USD/THB ณ วันเริ่มต้นสัญญา = 35 บาทต่อ 1 ดอลลาร์ และ กรณี USD/THB ณ วันคำนวณผลตอบแทน ไม่เปลี่ยนแปลง = 35 บาทต่อ 1 ดอลลาร์ และ กรณี USD/THB ณ วันคำนวณผลตอบแทน บาทอ่อนค่า = 37 บาทต่อ 1 ดอลลาร์ และ กรณี USD/THB ณ วันคำนวณผลตอบแทน บาทแข็งค่า = 33 บาทต่อ 1 ดอลลาร์

\*\*\*\* ศึกษาตัวอย่างผลตอบแทนที่คาดว่าจะได้รับจากการลงทุนในสัญญาออปชั่นหรือวอร์แรนท์แต่ละกรณีได้ จากหนังสือชี้ชวนส่วนสรุปข้อมูลสำคัญ Factsheet

หมายเหตุ: ตัวเลขเงินลงทุนและผลตอบแทนเป็นเพียงตัวอย่างการคำนวณเพื่อประกอบการอธิบายเท่านั้น มิได้เป็นการรับประกันว่าผู้ลงทุนจะได้รับผลตอบแทนตามที่แสดงไว้

## ติดต่อขอรับหนังสือชี้ชวนหรือสอบถามรายละเอียดเพิ่มเติมได้ที่

ttb investment line โทร. 1428 กด #4 [www.ttb.com](http://www.ttb.com)

และผู้สนับสนุนการขายและรับซื้อคืนหน่วยลงทุน

บริษัทหลักทรัพย์จัดการกองทุนพริ้นซิเพิล จำกัด โทร. 02-686-9500 [www.principal.th](http://www.principal.th)

### คำเตือน

กองทุนนี้ไม่ถูกจำกัดความเสี่ยงด้านการลงทุนเช่นเดียวกับกองทุนรวมทั่วไปจึงเหมาะกับผู้ลงทุนที่รับผลขาดทุนระดับสูงได้เท่านั้น / ผู้ลงทุนไม่สามารถขายคืนหน่วยลงทุนได้ในช่วงระยะเวลาประมาณ 6 เดือน ดังนั้น หากมีปัจจัยลบที่ส่งผลกระทบต่อการลงทุนดังกล่าว ผู้ลงทุนอาจสูญเสียเงินลงทุนจำนวนมาก / กองทุนนี้มีการลงทุนหรือใช้บริการที่เกี่ยวข้องกับผลิตภัณฑ์ในตลาดทุนที่มีความเสี่ยงสูงหรือมีความซับซ้อน ซึ่งมีความแตกต่างจากการลงทุนหรือใช้บริการผลิตภัณฑ์ในตลาดทุนทั่วไป / กองทุนนี้มีหลักเกณฑ์การจ่ายผลตอบแทนแบบซับซ้อน ผู้ลงทุนควรศึกษาให้เข้าใจก่อนลงทุน / กองทุนนี้ไม่เปิดรับคำสั่งขายคืนหน่วยลงทุนตามดุลยพินิจของผู้ถือหน่วยตลอดอายุโครงการประมาณ 6 เดือน จึงเหมาะกับเงินลงทุนที่ไม่ต้องการสภาพคล่อง และสามารถลงทุนได้จนครบกำหนดอายุกองทุน / กองทุนนี้มีหลักเกณฑ์การจ่ายผลตอบแทนแบบซับซ้อน ผลตอบแทนของกองทุนไม่ได้ผันแปรกับการเคลื่อนไหวของราคาสินทรัพย์ อ้างอิงในลักษณะเส้นตรงแต่ขึ้นอยู่กับค่าการเปลี่ยนแปลงของสินทรัพย์อ้างอิงที่ใช้ในการคำนวณ ตามเงื่อนไขที่กำหนดไว้ในหนังสือชี้ชวนเท่านั้น ผู้ลงทุนควรศึกษาเงื่อนไขการจ่ายผลตอบแทนของกองทุนอย่างรอบคอบและเข้าใจก่อนการตัดสินใจลงทุน หากกรณี อัตราการเปลี่ยนแปลงของสินทรัพย์อ้างอิงที่ใช้ในการคำนวณไม่เป็นไปตามเงื่อนไข ผู้ลงทุนอาจไม่ได้รับผลตอบแทนจากการลงทุน / กองทุนนี้มีนโยบายการลงทุนในสัญญาซื้อขายล่วงหน้า (Derivative) ประเภทสัญญาออปชั่น (Option) หรือวอร์แรนท์ (Warrant) ที่อ้างอิงกับสินทรัพย์อ้างอิง ดังนั้น กองทุนจึงมีความเสี่ยงมากกว่ากองทุนรวมอื่น ผู้ลงทุนควรมีความเข้าใจเกี่ยวกับความเสี่ยงของการลงทุน และควรคำนึงถึงประสบการณ์การลงทุน วัตถุประสงค์ การลงทุน ฐานะการเงินของผู้ลงทุนเอง รวมถึงผู้ลงทุนต้องสามารถยอมรับความเสี่ยงที่อาจเกิดขึ้นจากการลงทุนได้ / ในกรณีที่มีการรับค่าธรรมเนียมอันเกิดจากกองทุนรวมในต่างประเทศที่กองทุนนี้ไปลงทุน บริษัทจัดการจะจ่ายคืนในรูปแบบใด ๆ ให้แก่กองทุนนี้ไม่ว่าทางตรงหรือทางอ้อม (ถ้ามี) / บริษัทจัดการขอสงวนสิทธิเปลี่ยนแปลงอัตราส่วนร่วม (Participation Rate) และ/หรือค่า Knock-out Barrier เมื่อมีความจำเป็นและสมควร เพื่อรักษาผลประโยชน์ของผู้ลงทุนหรือเพื่อเพิ่มผลตอบแทนโดยรวมให้กับผู้ลงทุน โดยจะแจ้งให้ผู้ลงทุนทราบในหนังสือชี้ชวนส่วนสรุปข้อมูลสำคัญ และส่วนข้อมูลกองทุนรวมก่อนการเสนอขายหน่วยลงทุน / กองทุนเปิดพริ้นซิเพิล ชาร์คฟีน สตรีคเจอร์ คอมเพล็กซ์ รีเทิร์น 6M1 อาจลงทุนในหรือมีไว้ซึ่งสัญญาซื้อขายล่วงหน้า เพื่อแสวงหาผลประโยชน์ต่อตนเองหรือเพื่อเพิ่มผลตอบแทนทำให้กองทุนรวมนี้มีความเสี่ยงมากกว่ากองทุนรวมอื่น จึงเหมาะสมกับผู้ลงทุนที่ต้องการผลตอบแทนสูงและรับความเสี่ยงได้สูงกว่าผู้ลงทุนทั่วไป / กองทุนอาจลงทุนในสัญญาซื้อขายล่วงหน้า (Derivative) เพื่อป้องกันความเสี่ยงที่เกี่ยวข้องกับอัตราแลกเปลี่ยนเงินตราที่อาจเกิดขึ้นได้จากการลงทุนในต่างประเทศตามความเหมาะสมและสภาวะการณ์ในแต่ละขณะผู้ลงทุนอาจจะขาดทุน หรือได้รับกำไรจากอัตราแลกเปลี่ยนซึ่งกองทุนหลักอาจได้รับผลขาดทุนจากอัตราแลกเปลี่ยน หรือได้รับเงินคืนต่ำกว่าเงินลงทุนเริ่มแรกได้ โดยในส่วนของตราสารหนี้และ/หรือเงินฝาก และ/หรือตราสารทางการเงินหากมีการลงทุนในต่างประเทศกองทุนจะป้องกันความเสี่ยงด้านอัตราแลกเปลี่ยนเงินตราต่างประเทศทั้งจำนวน และในส่วนการลงทุนในสัญญาออปชั่น (Option) หรือวอร์แรนท์ (Warrant) กองทุนไม่ได้ป้องกันความเสี่ยงด้านอัตราแลกเปลี่ยนเงินตราต่างประเทศ ดังนั้นผู้ลงทุนจึงมีความเสี่ยงจากอัตราแลกเปลี่ยน (Foreign exchange rate risk) / การเปลี่ยนแปลงของราคาหลักทรัพย์ที่กองทุนลงทุนอันเนื่องมาจากการเปลี่ยนแปลงของภาวะเศรษฐกิจสังคม และการเมืองของประเทศที่ลงทุน ซึ่งเป็นปัจจัยหลักที่มีผลกระทบต่อเงินลงทุนของผู้ลงทุน / กองทุนเปิดพริ้นซิเพิล ชาร์คฟีน สตรีคเจอร์ คอมเพล็กซ์ รีเทิร์น 6M1 ไม่สามารถดำรงสินทรัพย์สภาพคล่องได้ตามที่สำนักงานคณะกรรมการ ก.ล.ต. กำหนดผู้ลงทุนอาจไม่สามารถขายคืนหน่วยลงทุนตามที่มีคำสั่งไว้ / ในกรณีที่มีเหตุการณ์ไม่ปกติผู้ลงทุนอาจได้รับชำระเงินค่าขายคืนหน่วยลงทุนล่าช้ากว่าเวลาที่กำหนดในหนังสือชี้ชวน / ผู้ลงทุนควรศึกษาข้อมูลในหนังสือชี้ชวนให้เข้าใจและควรเก็บหนังสือชี้ชวนไว้เป็นข้อมูล เพื่อใช้อ้างอิงในอนาคตและเมื่อมีข้อสงสัยให้สอบถามผู้ติดต่อกับผู้ลงทุนให้เข้าใจก่อนซื้อหน่วยลงทุน / ผู้ลงทุนควรทำความเข้าใจลักษณะสินค้า (กองทุน) เงื่อนไขผลตอบแทนและความเสี่ยงก่อนตัดสินใจลงทุน / ผู้ลงทุนควรศึกษาข้อมูลความเสี่ยงในหนังสือชี้ชวนให้เข้าใจก่อนตัดสินใจลงทุน

“กองทุนรวมที่มีความเสี่ยงสูงหรือซับซ้อน”

## กองทุนเปิดพรินซิเพิล ชาร์คฟิน สตรัคเจอร์ คอมเพล็กซ์ รีเทิร์น 6M1

## Principal Sharkfin Structured Complex Return 6M1 Fund

PRINCIPAL SHARK6M1

## ประเภทกองทุนรวม / กลุ่มกองทุนรวม

ประเภทกองทุน : กองทุนรวมผสม , กองทุนรวมที่จ่ายผลตอบแทนแบบซับซ้อน,

กองทุนที่ลงทุนแบบมีความเสี่ยงทั้งในและต่างประเทศ

กลุ่มกองทุนรวม : Miscellaneous

## นโยบายและกลยุทธ์การลงทุน

- กองทุนจะลงทุนในตราสารหนี้ภาครัฐ และ/หรือตราสารหนี้ภาคเอกชน และ/หรือเงินฝาก ทั้งในและ/หรือต่างประเทศที่มีอันดับความน่าเชื่อถืออยู่ในอันดับที่สามารถลงทุนได้ (Investment Grade) รวมถึงหลักทรัพย์ หรือทรัพย์สินอื่นตามที่สำนักงานคณะกรรมการก.ล.ต. เห็นชอบให้ลงทุนได้ ประมาณร้อยละ 95.00 – 99.00 ของมูลค่าทรัพย์สินสุทธิของกองทุน โดยมีเป้าหมายเพื่อให้เงินลงทุนเติบโตเป็นร้อยละ 97.00 ของเงินลงทุนทั้งหมดเมื่อครบอายุโครงการ
- กองทุนจะลงทุนในสัญญาซื้อขายล่วงหน้า (Derivative) ประเภทสัญญาออพชั่น (Option) หรือวอร์เรนต์ (Warrant) ที่มีการจ่ายผลตอบแทนอ้างอิงกับกองทุน iShares 20+ Year Treasury Bond ETF (TLT ETF) ตามเงื่อนไขการจ่ายผลตอบแทนเพื่อเปิดโอกาสให้กองทุนสามารถแสวงหาผลตอบแทนส่วนเพิ่มจากการเปลี่ยนแปลงของกองทุน TLT ETF โดยจะลงทุนประมาณร้อยละ 1.00 – 5.00 ของมูลค่าทรัพย์สินสุทธิของกองทุน
- ทั้งนี้ หากมีการลงทุนในต่างประเทศ กองทุนจะพิจารณาป้องกันความเสี่ยงด้านอัตราแลกเปลี่ยน (Hedging) สำหรับการลงทุนในตราสารหนี้ และ/หรือเงินฝากต่างประเทศทั้งจำนวน และจะไม่ป้องกันความเสี่ยงจากอัตราแลกเปลี่ยนสำหรับการลงทุนในสัญญาออพชั่นหรือวอร์เรนต์
- กลยุทธ์ในการบริหารจัดการลงทุน
  - กองทุนมีกลยุทธ์การลงทุนครั้งเดียว (buy-and-hold)
  - (ศึกษารายละเอียดเพิ่มเติมในหนังสือชี้ชวนส่วนข้อมูลกองทุนรวม)

## ผลการดำเนินงานและดัชนีชี้วัดย้อนหลัง 5 ปีปฏิทิน (%ต่อปี)

ยังไม่มีข้อมูลผลการดำเนินงานย้อนหลัง

## ผลการดำเนินงานย้อนหลังแบบปักหมุด (%ต่อปี)

ยังไม่มีข้อมูลผลการดำเนินงานย้อนหลัง

## ระดับความเสี่ยง



## เสี่ยงปานกลางค่อนข้างสูง

ลงทุนในตราสารหนี้ เงินฝาก และสัญญาออพชั่นหรือวอร์เรนต์ ที่มีการจ่ายผลตอบแทนอ้างอิงกับกองทุน iShares 20+ Year Treasury Bond ETF

## ข้อมูลกองทุน

วันจดทะเบียนกองทุน	วันที่ 10 เมษายน 2567 (ประมาณการ)
วันเริ่มต้น class	N/A
นโยบายการจ่ายเงินปันผล	ไม่จ่าย
อายุกองทุน	ประมาณ 6 เดือน โดยไม่ต่ำกว่า 5 เดือน และไม่เกิน 7 เดือน
ผู้จัดการกองทุน	
คุณวรพจน์ คุณาประสิทธิ์	วันที่จดทะเบียนกองทุน
คุณณัฐชรัสมิ์ สีวราภรณ์	วันที่จดทะเบียนกองทุน

## ดัชนีชี้วัด

ไม่มี เนื่องจากกองทุนไม่สามารถวัดผลการดำเนินงานได้เพราะอัตราผลตอบแทนของกองทุนขึ้นอยู่กับเงื่อนไขการจ่ายผลตอบแทน ของสัญญาซื้อขายล่วงหน้า ซึ่งเป็นลักษณะเฉพาะเจาะจงที่สร้างขึ้นสำหรับกองทุนนี้โดยเฉพาะ

## คำเตือน

- การลงทุนในกองทุนรวมไม่ใช่การฝากเงิน
- ผลการดำเนินงานในอดีตของกองทุนรวมมิได้เป็นที่ยืนยันถึงผลการดำเนินงานในอนาคต
- ผู้ลงทุนไม่สามารถขายคืนหน่วยลงทุนได้ในช่วงระยะเวลา 6 เดือนได้ และกองทุนนี้ลงทุนกระจุกตัวในผู้ออก ดังนั้น หากมีปัจจัยลบที่ส่งผลกระทบต่อการลงทุนดังกล่าว ผู้ลงทุนอาจสูญเสียเงินลงทุนจำนวนมาก

การเข้าร่วมต่อต้านทุจริต : ได้รับการรับรอง CAC

จัดอันดับกองทุน Morningstar

หนังสือชี้ชวนฉบับเต็ม



ผู้ลงทุนสามารถศึกษาเรื่องมีอบริหารความเสี่ยงด้านสภาพคล่องได้ในหนังสือชี้ชวนฉบับเต็ม

www.principal.th

**การซื้อหน่วยลงทุน\***

วันทำการซื้อ : เสนอขายหน่วยลงทุนครั้งเดียวช่วง IPO (1 - 9 เมษายน 2567) **วันสุดท้ายของการเสนอขาย IPO บริษัทจัดการขอสงวนสิทธิ์รับชำระค่าส่งซื้อหน่วยลงทุนเฉพาะเงินสดหรือเงินโอน เท่านั้น**

เวลาทำการ : ตั้งแต่เวลาเริ่มทำการถึงเวลา 15.30 น.

การซื้อครั้งแรกขั้นต่ำ : 1,000 บาท

การซื้อครั้งถัดไปขั้นต่ำ : ไม่กำหนด

**การขายคืนหน่วยลงทุน\***

วันทำการขายคืน : บริษัทจัดการจะจัดให้มีการรับซื้อคืนหน่วยลงทุนอัตโนมัติทั้งหมดภายใน 5 วันทำการก่อนวันครบกำหนดอายุโครงการ

เวลาทำการ : -

การขายคืนขั้นต่ำ : ไม่กำหนด

ยอดคงเหลือขั้นต่ำ : ไม่กำหนด

ระยะเวลาการรับเงินค่าขายคืน :

ภายใน 5 วันทำการนับจากวันที่บริษัทจัดการดำเนินการรับซื้อคืนหน่วยลงทุนอัตโนมัติ โดยจะโอนผลตอบแทนเข้าบัญชีเงินฝากตามที่ผู้ถือหน่วยลงทุนได้แจ้งความประสงค์ไว้ทั้งจำนวน เว้นแต่จะได้รับอนุญาตจากบริษัทจัดการเป็นอย่างอื่น

\*โปรดศึกษารายละเอียดเพิ่มเติมในหนังสือชี้ชวนส่วนข้อมูลกองทุนรวม

**ข้อมูลเชิงสถิติ**

Maximum Drawdown :	N/A
Recovering Period :	N/A
FX Hedging :	N/A
อัตราส่วนหมุนเวียนการลงทุน :	N/A
Sharpe Ratio :	N/A
Alpha :	N/A
Beta :	N/A
Tracking Error :	N/A
อายุเฉลี่ยของตราสารหนี้ :	N/A
Yield to Maturity :	N/A

**ค่าธรรมเนียมที่เรียกเก็บจากผู้ถือหน่วย (% ของมูลค่าซื้อขาย)**

ค่าธรรมเนียม	สูงสุดไม่เกิน	เก็บจริง
การขาย	2.14%	0.50%
การรับซื้อคืน	1.07%	ยกเว้น
การสับเปลี่ยนหน่วยลงทุนเข้า	2.14%	0.50%
การสับเปลี่ยนหน่วยลงทุนออก	1.07%	ยกเว้น
การโอนหน่วย	ตามที่นายทะเบียนเรียกเก็บ	จ่ายตามจริง

หมายเหตุ : ค่าธรรมเนียมเป็นอัตราที่รวมภาษีมูลค่าเพิ่ม ภาษีธุรกิจเฉพาะ หรือภาษีอื่นใดในทำนองเดียวกันไว้แล้ว

บริษัทจัดการขอสงวนสิทธิ์ในการเรียกเก็บค่าธรรมเนียมการขายหน่วยลงทุน/การรับซื้อคืนหน่วยลงทุน/ การสับเปลี่ยนหน่วยลงทุนกับผู้ลงทุนแต่ละกลุ่มไม่เท่ากัน ตามประเภทของผู้ลงทุน ตามมูลค่าการซื้อหน่วยลงทุน ตามระยะเวลาการถือครองหน่วยลงทุน ตามช่องทางการซื้อขายหน่วยลงทุน หรือตามเงื่อนไขที่บริษัทจัดการอาจกำหนดขึ้นในอนาคต โดยจะประกาศให้ผู้ลงทุนทราบล่วงหน้าไม่น้อยกว่า 7 วันก่อนมีการเปลี่ยนแปลงผ่านช่องทางที่บริษัทจัดการกำหนด

**ค่าธรรมเนียมที่เรียกเก็บจากกองทุนรวม (% ต่อปี ของ NAV)**

ค่าธรรมเนียม	สูงสุดไม่เกิน	เก็บจริง
การจัดการ	2.14%	0.535%*
รวมค่าใช้จ่าย	6.22%	ไม่เกินอัตราสูงสุด*

หมายเหตุ : ค่าธรรมเนียมเป็นอัตราที่รวมภาษีมูลค่าเพิ่ม ภาษีธุรกิจเฉพาะ หรือภาษีอื่นใดในทำนองเดียวกันไว้แล้ว

ค่าธรรมเนียมการจัดการกองทุน ในอัตราที่เรียกเก็บจริงแต่ไม่เกินอัตราร้อยละ 2.14 ต่อปีของมูลค่าที่จดทะเบียนกองทรัสต์เป็นกองทุนรวม โดยทางบัญชีบริษัทจัดการอาจพิจารณาปรับเป็นค่าใช้จ่ายของกองทุนทั้งจำนวนในวันที่ถูกเรียกเก็บหรืออาจพิจารณาทยอยปรับเป็นค่าใช้จ่ายของกองทุนเฉลี่ยเท่ากันทุกวันตามระยะเวลาที่จะได้รับประโยชน์จากค่าใช้จ่ายนั้น และจะเรียกเก็บจากกองทุนภายในระยะเวลาไม่เกิน 90 วันนับจากวันที่จดทะเบียนกองทุน

บริษัทจัดการอาจพิจารณาเปลี่ยนแปลงค่าธรรมเนียมที่เรียกเก็บจริงเพื่อให้สอดคล้องกับกลยุทธ์หรือค่าใช้จ่ายในการบริหารจัดการ

\*โปรดศึกษารายละเอียดเพิ่มเติมในหนังสือชี้ชวนส่วนข้อมูลกองทุนรวม

## สัดส่วนประเภททรัพย์สินที่ลงทุน

ดูรายละเอียดเพิ่มเติมในเอกสารแนบ

## ทรัพย์สินที่ลงทุน 5 อันดับแรก

ดูรายละเอียดเพิ่มเติมในเอกสารแนบ

## การลงทุนตามอันดับความน่าเชื่อถือ (%)

ดูรายละเอียดเพิ่มเติมในเอกสารแนบ

## คำอธิบาย

**Maximum Drawdown** เปอร์เซ็นต์ผลขาดทุนสูงสุดของกองทุนรวมในระยะเวลา 5 ปีย้อนหลัง (หรือตั้งแต่จัดตั้งกองทุนกรณีที่ยังไม่ครบ 5 ปี) โดยวัดจากระดับ NAV ต่อหน่วยที่จุดสูงสุดไปจนถึงจุดต่ำสุดในช่วงที่ NAV ต่อหน่วยปรับตัวลดลง ค่า Maximum Drawdown เป็นข้อมูลที่ช่วยให้ทราบถึงความเสี่ยงที่อาจขาดทุนจากการลงทุนในกองทุนรวม

**Recovering Period** ระยะเวลาการฟื้นตัว เพื่อเป็นข้อมูลให้ผู้ลงทุนทราบถึงระยะเวลาตั้งแต่การขาดทุนสูงสุดจนถึงระยะเวลาที่ฟื้นกลับมาที่เงินลงทุนเริ่มต้นใช้ระยะเวลาเท่าใด

**FX Hedging** เปอร์เซ็นต์ของการลงทุนในสกุลเงินต่างประเทศที่มีการป้องกันความเสี่ยงจากอัตราแลกเปลี่ยน

**อัตราส่วนหมุนเวียนการลงทุน** ความถี่ของการซื้อขายหลักทรัพย์ในพอร์ตการลงทุนในช่วงเวลาใดช่วงเวลาหนึ่ง โดยคำนวณจากมูลค่าที่ต่ำกว่าระหว่างผลรวมของมูลค่าการซื้อขายหลักทรัพย์ของกองทุนรวมในรอบระยะเวลา 1 ปีหารด้วยมูลค่า NAV ของกองทุนรวมเฉลี่ยในรอบระยะเวลาเดียวกัน กองทุนรวมที่มีค่า portfolio turnover สูง บ่งชี้ถึงการซื้อขายหลักทรัพย์บ่อยครั้งของผู้จัดการกองทุนและทำให้มีต้นทุนการซื้อขายหลักทรัพย์ที่สูง จึงต้องพิจารณาเปรียบเทียบกับผลการดำเนินงานของกองทุนรวมเพื่อประเมินความคุ้มค่าของการซื้อขายหลักทรัพย์ดังกล่าว

**Sharpe Ratio** อัตราส่วนระหว่างผลตอบแทนส่วนเพิ่มของกองทุนรวมเปรียบเทียบกับความเสี่ยงจากการลงทุน โดยคำนวณจากผลต่างระหว่างอัตราผลตอบแทนของกองทุนรวมกับอัตราผลตอบแทนที่ปราศจากความเสี่ยง (risk-free rate) เปรียบเทียบกับค่าเบี่ยงเบนมาตรฐาน (standard deviation) ของกองทุนรวม ค่า Sharpe Ratio สะท้อนถึงอัตราผลตอบแทนที่กองทุนรวมควรได้รับเพิ่มขึ้นเพื่อชดเชยกับความเสี่ยงที่กองทุนรวมรับมา โดยกองทุนรวมที่มีค่า Sharpe Ratio สูงกว่าจะเป็นกองทุนที่มีประสิทธิภาพในการบริหารจัดการลงทุนที่ดีกว่า เนื่องจากได้รับผลตอบแทนส่วนเพิ่มที่สูงกว่าภายใต้ระดับความเสี่ยงเดียวกัน

**Alpha** ผลตอบแทนส่วนเกินของกองทุนรวมเมื่อเปรียบเทียบกับดัชนีชี้วัด (benchmark) โดยค่า Alpha ที่สูง หมายถึง กองทุนสามารถสร้างผลตอบแทนได้สูงกว่าดัชนีชี้วัด ซึ่งเป็นผลจากประสิทธิภาพของผู้จัดการกองทุนในการคัดเลือกหรือหาจังหวะเข้าลงทุนในหลักทรัพย์ได้อย่างเหมาะสม

**Beta** ระดับและทิศทางของการเปลี่ยนแปลงของอัตราผลตอบแทนของหลักทรัพย์ในพอร์ตการลงทุน โดยเปรียบเทียบกับอัตราการเปลี่ยนแปลงของตลาด Beta น้อยกว่า 1 แสดงว่า หลักทรัพย์ในพอร์ตการลงทุนมีการเปลี่ยนแปลงของอัตราผลตอบแทนน้อยกว่าการเปลี่ยนแปลงของอัตราผลตอบแทนของกลุ่มหลักทรัพย์ของตลาด Beta มากกว่า 1 แสดงว่า หลักทรัพย์ในพอร์ตการลงทุนมีการเปลี่ยนแปลงของอัตราผลตอบแทนมากกว่าการเปลี่ยนแปลงของอัตราผลตอบแทนของกลุ่มหลักทรัพย์ของตลาด

**Tracking Error** อัตราผลตอบแทนของกองทุนมีประสิทธิภาพในการเลียนแบบดัชนีชี้วัด โดยหาก tracking error ต่ำ หมายถึงกองทุนรวมมีประสิทธิภาพในการสร้างผลตอบแทนให้ใกล้เคียงกับดัชนีชี้วัด กองทุนรวมที่มีค่า tracking error สูง จะมีอัตราผลตอบแทนโดยเฉลี่ยห่างจากดัชนีชี้วัดมากขึ้น

**Yield to Maturity** อัตราผลตอบแทนจากการลงทุนในตราสารหนี้โดยถือจนครบกำหนดอายุ ซึ่งคำนวณจากดอกเบี้ยที่ได้รับในอนาคตตลอดอายุตราสารและเงินต้นที่จะได้รับคืน นำมาคิดลดเป็นมูลค่าปัจจุบัน โดยใช้ตัวอัตราผลตอบแทนของกองทุนรวมตราสารหนี้ คำนวณจากค่าเฉลี่ยถ่วงน้ำหนักของ Yield to Maturity ของตราสารหนี้แต่ละตัวที่กองทุนมีการลงทุน และเนื่องจาก Yield to Maturity มีหน่วยมาตรฐานเป็นเปอร์เซ็นต์ต่อปี จึงสามารถนำไปใช้เปรียบเทียบอัตราผลตอบแทนระหว่างกองทุนรวมตราสารหนี้ที่มีนโยบายถือครองตราสารหนี้จนครบกำหนดอายุและมีลักษณะการลงทุนที่ใกล้เคียงกันได้

บริษัทหลักทรัพย์จัดการกองทุน พรินซิเพิล จำกัด

44 อาคาร ซีไอเอมบี ไทย ชั้น 16 ถนนหลังสวน แขวง ลุมพินี เขตปทุมวัน กรุงเทพฯ 10330 โทร 0-2686-9500 เว็บไซต์: www.principal.th

รายละเอียดการลงทุน :

เงินลงทุนถูกแบ่งออกเป็น 2 ส่วน รายละเอียด ดังนี้

**ส่วนที่ 1 :** กองทุนจะลงทุนในตราสารหนี้ภาครัฐ และ/หรือตราสารหนี้ภาคเอกชน และ/หรือเงินฝาก ทั้งในและ/หรือต่างประเทศที่มีอันดับความน่าเชื่อถืออยู่ในอันดับที่สามารถลงทุนได้ (Investment Grade) ประมาณ 95.00% – 99.00% ของมูลค่าทรัพย์สินสุทธิของกองทุน โดยมีเป้าหมายเพื่อให้เงินลงทุนเติบโตเป็น 97.00% ของเงินลงทุนทั้งหมดเมื่อครบอายุโครงการประมาณการตราสารและสัดส่วนที่คาดว่าจะลงทุนในส่วนของตราสารหนี้และ/หรือเงินฝาก

ตารางที่ 1 แสดงรายละเอียดการลงทุนในส่วนที่เป็นตราสารหนี้ และ/หรือเงินฝาก

ตราสารที่คาดว่าจะลงทุน*	อันดับความน่าเชื่อถือของผู้ออกตราสาร	ประมาณสัดส่วนการลงทุนเมื่อเทียบกับเงินลงทุน**	ประมาณค่าธรรมเนียมที่เรียกเก็บจากกองทุน (ต่อ 6 เดือน)****
ตัวเงินคลัง หรือพันธบัตรรัฐบาล	ระดับลงทุน	96.45%	0.5136%
อัตราผลตอบแทนของตราสาร โดยประมาณ (ต่อ 6 เดือน) (ในรูปสกุลเงินบาท)*****			1.10%
เงินลงทุนสุทธิ*** และผลตอบแทนที่คาดว่าจะได้รับ (ต่อ 6 เดือน) (ในรูปสกุลเงินบาท)	-		97.50%

บริษัทจัดการจะเปิดเผยพอร์ตการลงทุนและสัดส่วนการลงทุนให้ผู้ลงทุนทราบในหนังสือชี้ชวนส่วนสรุปข้อมูลสำคัญ และส่วนข้อมูลกองทุนรวมก่อนการเสนอขายหน่วยลงทุน

\*บริษัทจัดการจะใช้ดุลยพินิจในการเปลี่ยนแปลงทรัพย์สินที่ลงทุนหรือสัดส่วนการลงทุนได้ต่อเมื่อเป็นการดำเนินการภายใต้สถานการณ์ที่จำเป็นและสมควร โดยบริษัทจัดการอาจพิจารณาลงทุนในตราสารหนี้อื่นแทน และ/หรือเพิ่มเติมจากตราสารที่ระบุไว้ข้างต้น เพื่อรักษาผลประโยชน์ของผู้ลงทุนเป็นสำคัญ โดยไม่ทำให้ความเสี่ยงของทรัพย์สินที่ลงทุนเปลี่ยนแปลงไปอย่างมีนัยสำคัญ โดยอาจลงทุนในตัวเงินคลังสิงคโปร์ พันธบัตรรัฐบาลสิงคโปร์ ตัวเงินคลังญี่ปุ่น และ/หรือ พันธบัตรรัฐบาลญี่ปุ่น ซึ่งตราสารดังกล่าวจะอยู่ภายใต้การดูแลของกองทุนของบริษัทจัดการ และหากมีการลงทุนในตราสารต่างประเทศในส่วนนี้ ผู้จัดการกองทุนจะทำการป้องกันความเสี่ยงทั้งจำนวน การเปลี่ยนแปลงนี้อาจทำให้ประมาณการอัตราผลตอบแทนของตราสารที่ลงทุนอาจมีการเปลี่ยนแปลงได้ ทั้งนี้ การเปลี่ยนแปลงดังกล่าวอาจส่งผลให้ผู้ถือหน่วยลงทุนไม่ได้รับผลตอบแทนตามอัตราที่ประมาณการไว้ อย่างไรก็ตาม ในกรณีที่มีการเปลี่ยนแปลงสัดส่วนการลงทุนของเงินลงทุนในส่วนที่ 1 จะส่งผลให้เงินลงทุนในส่วนที่ 2 เปลี่ยนแปลงไปด้วย

\*\*เงินลงทุน เท่ากับ เงินลงทุนเริ่มต้น - ค่าธรรมเนียมการขาย (Front-End Fee)/ค่าธรรมเนียมการสับเปลี่ยนเข้า (Switching-in Fee)

\*\*\*เงินลงทุนสุทธิ เท่ากับ เงินลงทุนเริ่มต้น - ต้นทุนของอุปชั่นหรือวอร์แรนท์ - ค่าธรรมเนียมการขาย (Front-End Fee)/ค่าธรรมเนียมการสับเปลี่ยนเข้า (Switching-in Fee) - ค่าธรรมเนียมที่เรียกเก็บจากกองทุนทั้งหมดของกองทุน (รวมภาษีมูลค่าเพิ่มแล้ว)

\*\*\*\*ค่าธรรมเนียมที่เรียกเก็บจากกองทุนทั้งหมดของกองทุนสามารถเปลี่ยนแปลงตามความเหมาะสม ในกรณีที่ต้นทุนของอุปชั่นหรือวอร์แรนท์ที่เสนอโดยผู้ออกตราสารเปลี่ยนแปลงไปหรือกองทุนได้รับผลตอบแทนสูงกว่าที่ได้เปิดเผยไว้ตอนเสนอขายหน่วยลงทุน บริษัทจัดการอาจเรียกเก็บค่าธรรมเนียมเพิ่มขึ้นหรือลดลงได้

\*\*\*\*\*อัตราผลตอบแทนที่แสดงเป็นอัตราผลตอบแทนของตราสารหนี้ในรูปของเงินบาทโดยประมาณ (ณ วันที่ 29 ก.พ. 2567) เท่านั้น ไม่ใช้การรับประกันผลตอบแทน โดยผลตอบแทนนี้สามารถเปลี่ยนแปลงได้ตามสถานการณ์ตลาดการลงทุน

หมายเหตุ:

กองทุนอาจไม่ได้รับเงินต้นและผลตอบแทนตามที่คาดหมายไว้ หากผู้ออกตราสารหรือธนาคารที่กองทุนลงทุนไม่สามารถชำระคืนเงินต้น ดอกเบี้ย รวมทั้งผลตอบแทนอื่นใดตามที่ตกลงกันได้

**ส่วนที่ 2 :** เงินลงทุนที่เหลือประมาณร้อยละ 1.00 – 5.00 ของมูลค่าทรัพย์สินสุทธิของกองทุน จะลงทุนในสัญญาซื้อขายล่วงหน้า (Derivative) ประเภทสัญญาอุปชั่น (Option) หรือวอร์แรนท์ (Warrant) ที่มีการจ่ายผลตอบแทนอ้างอิงกับการเปลี่ยนแปลงของกองทุน iShares 20+ Year Treasury Bond ETF (TLT ETF)

ตารางที่ 2 แสดงรายละเอียดรายละเอียดและเงื่อนไขของสัญญาอุปชั่นหรือวอร์แรนท์ที่กองทุนลงทุน

รายละเอียดและเงื่อนไขของสัญญาอุปชั่นหรือวอร์แรนท์ที่กองทุนลงทุน	
สินทรัพย์อ้างอิง	กองทุน iShares 20+ Year Treasury Bond ETF (TLT ETF)
สกุลเงิน	สกุลเงินดอลลาร์สหรัฐ (USD)
อายุตราสาร	ประมาณ 6 เดือน (วันเริ่มต้นสัญญา ถึง วันพิจารณาสินทรัพย์อ้างอิง)
วันเริ่มต้นสัญญา	วันที่กองทุนเริ่มลงทุนในสัญญาอุปชั่นหรือวอร์แรนท์
วันพิจารณาสินทรัพย์อ้างอิง	วันสุดท้ายที่ประเมินราคาของสินทรัพย์อ้างอิงตามสัญญา หากตรงกับวันหยุดจะใช้วันทำการถัดไปแทน (ภายในระยะเวลาไม่เกิน 30 วันก่อนวันครบอายุโครงการ)
อัตราส่วนร่วม (Participation Rate: PR)	85% (อัตราการมีส่วนร่วมในผลตอบแทนที่กำหนดโดยสัญญาหรือผู้ออกตราสาร)
Knock-out Barrier	S <sub>t</sub> > 20%; ราคาของสินทรัพย์อ้างอิงเพิ่มขึ้นมากกว่า 20% เมื่อเทียบกับวันเริ่มต้นสัญญาในช่วงระหว่างอายุสัญญา (ก่อนวันพิจารณาสินทรัพย์อ้างอิง) หรือ ณ วันพิจารณาสินทรัพย์อ้างอิง (กรอบสูงสุดของอัตราเปลี่ยนแปลงราคาเมื่อเทียบกับวันเริ่มต้นสัญญาที่คาดการณ์ไว้ (การเพิ่มขึ้นมากกว่า 20% เมื่อเทียบกับอัตราเปลี่ยนแปลงราคาเมื่อเทียบกับวันเริ่มต้นสัญญา ณ วันเริ่มต้นสัญญา)) S <sub>t</sub> คือ ราคาของสินทรัพย์อ้างอิง ณ วันใด ๆ เมื่อเทียบกับราคา ณ วันเริ่มต้นสัญญา



ค่าการเปลี่ยนแปลงของสินทรัพย์อ้างอิง	(ราคาสินทรัพย์อ้างอิง ณ วันทำการใดตั้งแต่วันทำการถัดจากวันเริ่มต้นสัญญาถึงวันพิจารณาสินทรัพย์อ้างอิง / ราคาของสินทรัพย์อ้างอิง ณ วันเริ่มต้นสัญญา) - 1
ค่าสัดส่วนอัตราแลกเปลี่ยน	ค่าเงินบาทเทียบดอลลาร์สหรัฐ ณ วันคำนวณผลตอบแทน / ค่าเงินบาทเทียบดอลลาร์สหรัฐ ณ วันเริ่มต้นสัญญา โดยที่วันคำนวณผลตอบแทน คือ วันทำการถัดไปนับจากวันพิจารณาสินทรัพย์อ้างอิง โดยไม่นับรวมวันหยุดทำการที่เกี่ยวข้องกับการดำเนินการใด ๆ กับสกุลเงินต่างประเทศที่จะส่งผลการชำระราคา
ขนาดสัญญาออพชั่นหรือวอร์แรนท์	ประมาณ 100% ของจำนวนเงินที่ได้รับจากการเสนอขายหน่วยลงทุน โดยขนาดสัญญาออพชั่นหรือวอร์แรนท์จะถูกแปลงเป็นสกุลเงินดอลลาร์สหรัฐ ณ วันเริ่มต้นสัญญา ดังนั้น ผลตอบแทนจากการลงทุนในสัญญาออพชั่นหรือวอร์แรนท์ในสกุลเงินบาทจึงขึ้นอยู่กับอัตราแลกเปลี่ยน ณ วันที่คำนวณผลตอบแทน กองทุนจึงมีความเสี่ยงที่จะได้รับผลตอบแทนสูงหรือต่ำกว่าที่ระบุไว้ได้
ข้อมูลสำคัญเกี่ยวกับสินทรัพย์อ้างอิง	กองทุน iShares 20+ Year Treasury Bond ETF (TLT ETF) เป็นกองทุน ETF หรือ Exchange Traded Fund ที่มีนโยบายการลงทุนในตั๋วเงินคลัง และ/หรือพันธบัตรของประเทศสหรัฐอเมริกา ซึ่งเป็นสินทรัพย์คุณภาพสูง ได้รับการจัดอันดับระดับที่ลงทุนได้ (Investment Grade) โดย TLT ETF จะลงทุนในตราสารหนี้ที่มีอายุคงเหลือมากกว่า 20 ปี กองทุน TLT ETF เป็นกองทุนที่บริหารงานโดยบริษัท BlackRock ซึ่งเป็นบริษัทจัดการกองทุนที่ใหญ่ที่สุดโลก มีสินทรัพย์ภายใต้การจัดการประมาณ 10 ล้านล้านเหรียญสหรัฐ (ข้อมูล ณ วันที่ 31 ธ.ค. 2566) ซึ่งไม่ได้มีความเกี่ยวข้องและมีความอิสระจากบริษัทจัดการ ผู้ถือหน่วยลงทุนสามารถเข้าถึงข้อมูลกองทุน TLT ETF เพื่อศึกษาข้อมูลเพิ่มเติมได้ที่ <a href="https://www.ishares.com/us/products/239454/ishares-20-year-treasury-bond-etf">https://www.ishares.com/us/products/239454/ishares-20-year-treasury-bond-etf</a>
เหตุการณ์ที่ส่งผลกระทบต่อการลงทุน	กองทุนสงวนสิทธิปรับเงื่อนไขการจ่ายผลตอบแทนหากเกิดเหตุการณ์ใดเหตุการณ์หนึ่ง โดยผู้แทนการคำนวณมูลค่ายุติธรรมของสัญญาออพชั่นหรือวอร์แรนท์ (Calculation agent) จะคำนวณการจ่ายผลตอบแทนจากเหตุการณ์ที่เกิดขึ้นจริง ซึ่งผู้จัดการกองทุนจะพิจารณาร่วมกับผู้แทนการคำนวณ โดยยึดถือผลประโยชน์ของผู้ถือหน่วยลงทุนเป็นสำคัญ เหตุการณ์ดังกล่าวมีดังนี้ 1) การยกเลิกสินทรัพย์อ้างอิงที่กองทุนใช้อ้างอิง 2) ผู้ประกาศสินทรัพย์อ้างอิงไม่สามารถคำนวณหรือไม่สามารถประกาศราคาสินทรัพย์อ้างอิงอย่างเป็นทางการได้ 3) การเปลี่ยนแปลงวิธีการคำนวณสินทรัพย์อ้างอิง 4) การเปลี่ยนแปลงกฎหมายหรือข้อบังคับที่ส่งผลกระทบต่อสินทรัพย์อ้างอิงหรือสัญญาออพชั่นหรือวอร์แรนท์ 5) ผู้สัญญาออพชั่นหรือวอร์แรนท์ที่มีการจ่ายผลตอบแทนอ้างอิงกับราคาของสินทรัพย์อ้างอิง มีต้นทุนในการป้องกันความเสี่ยงเพิ่มขึ้น เช่น จากการเพิ่มขึ้นของอัตราความเสี่ยงภาษีอากร ค่าใช้จ่าย และค่าธรรมเนียมต่าง ๆ ทั้งนี้ เป็นไปตามเงื่อนไขที่ระบุในหนังสือชี้ชวนของธนาคารลูกค้า
ผู้ออกสัญญาออพชั่นหรือวอร์แรนท์	ธนาคารพาณิชย์และหรือสถาบันการเงินที่มีอันดับความน่าเชื่อถือไม่ต่ำกว่าอันดับที่สามารถลงทุนได้ (Investment Grade)

บริษัทจัดการของสงวนสิทธิเปลี่ยนแปลงอัตราส่วนร่วม (Participation Rate) และ/หรือค่า Knock-out Barrier เมื่อมีความจำเป็นและสมควร เพื่อรักษาผลประโยชน์ของผู้ลงทุนหรือเพื่อเพิ่มผลตอบแทนโดยรวมให้กับผู้ลงทุน โดยจะแจ้งให้ผู้ลงทุนทราบในหนังสือชี้ชวนส่วนสรุปข้อมูลสำคัญ และส่วนข้อมูลกองทุนรวมก่อนการเสนอขายหน่วยลงทุน หากสภาวะตลาดมีการเปลี่ยนแปลงหรือเป็นไปตามดุลยพินิจของผู้จัดการกองทุน ส่งผลให้ อัตราส่วนร่วม (Participation Rate) และ/หรือค่า Knock-out Barrier ณ วันที่ลงทุนมากกว่าที่ระบุไว้ในหนังสือชี้ชวนส่วนสรุปข้อมูลสำคัญ บริษัทจัดการของสงวนสิทธิปรับอัตราส่วนร่วม (Participation Rate) และ/หรือค่า Knock-out Barrier

ตารางที่ 3 แสดงเงื่อนไขการจ่ายเงินลงทุนสุทธิ\* และผลตอบแทนที่ได้รับ ณ วันพิจารณาสินทรัพย์อ้างอิง (ครบอายุโครงการ)

เหตุการณ์	เงื่อนไข	จำนวนเงินที่ได้รับ ณ วันพิจารณาสินทรัพย์อ้างอิง
กรณีที่ 1	$S_t > 20\%$ ราคาสินทรัพย์อ้างอิง ณ วันทำการใดวันทำการหนึ่ง <u>ที่อยู่ในช่วงระหว่างอายุสัญญา (ก่อนวันพิจารณาสินทรัพย์อ้างอิง) หรือ ณ วันพิจารณาสินทรัพย์อ้างอิง</u> เพิ่มขึ้นมากกว่า 20% เมื่อเทียบกับราคาของสินทรัพย์อ้างอิง ณ วันเริ่มต้นสัญญา	เฉพาะส่วนที่ 1 คือ เงินลงทุนสุทธิ* + ผลตอบแทนจากการลงทุนในตราสารหนี้
กรณีที่ 2	$S_t < 0\%$ ราคาสินทรัพย์อ้างอิง ณ <u>วันพิจารณาสินทรัพย์อ้างอิง</u> ลดลงต่ำกว่า 0% (ติดลบ) เมื่อเทียบกับราคาของสินทรัพย์อ้างอิง ณ วันเริ่มต้นสัญญา	เฉพาะส่วนที่ 1 คือ เงินลงทุนสุทธิ* + ผลตอบแทนจากการลงทุนในตราสารหนี้
กรณีที่ 3	$0\% \leq S_t \leq 20\%$ ราคาสินทรัพย์อ้างอิง ณ <u>วันพิจารณาสินทรัพย์อ้างอิง</u> อยู่ระหว่าง 0% และ 20% เมื่อเทียบกับราคาสินทรัพย์อ้างอิง ณ วันเริ่มต้นสัญญา	ส่วนที่ 1 คือ เงินลงทุนสุทธิ* + ผลตอบแทนจากการลงทุนในตราสารหนี้ <u>และ</u> ส่วนที่ 2 คือ ผลตอบแทนจากการลงทุนในออพชั่นหรือวอร์แรนท์ โดยที่ ผลตอบแทนจากการลงทุนในออพชั่นหรือวอร์แรนท์ = อัตราส่วนร่วม (PR) x  ค่าการเปลี่ยนแปลงของสินทรัพย์อ้างอิง  x เงินลงทุน** x ค่าสัดส่วนอัตราแลกเปลี่ยน

\* เงินลงทุนสุทธิ เท่ากับ เงินลงทุนเริ่มต้น - ต้นทุนของออพชั่นหรือวอร์แรนท์ - ค่าธรรมเนียมการขาย (Front-End Fee)/ค่าธรรมเนียมการสับเปลี่ยนเข้า (Switching-in Fee) - ค่าธรรมเนียมเรียกเก็บจากกองทุนทั้งหมดของกองทุน (รวมภาษีมูลค่าเพิ่มแล้ว)

\*\* เงินลงทุน เท่ากับ เงินลงทุนเริ่มต้น - ค่าธรรมเนียมการขาย (Front-End Fee)/ค่าธรรมเนียมการสับเปลี่ยนเข้า (Switching-in Fee)

หมายเหตุ: การพิจารณาว่าเข้าเงื่อนไขการได้รับผลตอบแทนตามกรณีใด กองทุนจะพิจารณาอัตราเปลี่ยนแปลงราคาเมื่อเทียบกับวันเริ่มต้นสัญญา ทุกสิ้นวันทำการของกองทุน iShares 20+ Year Treasury Bond ETF (TLT ETF)

ในกรณีที่เกิดเหตุการณ์ใด ๆ ซึ่งอาจมีผลกระทบต่อเงื่อนไขและการคำนวณผลตอบแทนจากการลงทุนในสัญญาออพชั่นหรือวอร์เรนท เช่น คู่สัญญา มีการยกเลิกสัญญาอันเนื่องมาจากสภาวะตลาดมีความผันผวนอย่างรุนแรงจนไม่สามารถออกสัญญาออพชั่นหรือวอร์เรนทให้กองทุนภายใต้เงื่อนไขเดิมได้ กองทุนจึงต้องเปลี่ยนคู่สัญญาใหม่ เป็นต้น การคำนวณผลตอบแทนดังกล่าวจะเป็นไปตามข้อตกลงที่ระบุไว้ในสัญญาออพชั่นหรือวอร์เรนทที่กองทุนลงทุน ซึ่งบริษัทจัดการจะแจ้งเงื่อนไขดังกล่าวให้แก่ผู้ถือหน่วยลงทุนทราบภายใน 15 วันนับตั้งแต่วันที่เกิดเหตุการณ์นั้นๆ ขึ้น โดยจะแจ้งผ่านเว็บไซต์ของบริษัทจัดการ

เงื่อนไขของสัญญาออพชั่นหรือวอร์เรนทจะเป็นไปตามสัญญาที่กองทุนได้ทำการตกลงร่วมกันกับทางธนาคารคู่ค้า ทั้งนี้ หากเกิดเหตุการณ์ที่เกี่ยวข้องกับสินทรัพย์อ้างอิง และ/หรือ บริษัทผู้ให้บริการสินทรัพย์อ้างอิงอย่างมีนัยสำคัญ เช่น หลักการการคำนวณราคามีการเปลี่ยนแปลง สินทรัพย์อ้างอิงถูกยกเลิก และ/หรือ บริษัทผู้ให้บริการสินทรัพย์อ้างอิงปิดกิจการ เป็นต้น ซึ่งอาจเป็นเหตุให้สัญญาออพชั่นหรือวอร์เรนทมีอันต้องสิ้นสภาพก่อนกำหนด ธนาคารคู่ค้าจะทำการคำนวณราคาสัญญาออพชั่นหรือวอร์เรนทเพื่อใช้ในการยกเลิกสัญญาที่กำหนด ธนาคารคู่ค้าในฐานะนายหน้าซื้อขายหลักทรัพย์ และเป็นผู้กำหนดราคาในตลาดรองโดยคำนึงถึงสภาวะตลาด และไม่รับรองว่า จะมีการซื้อขายหลักทรัพย์ในราคาดังกล่าว ทั้งนี้ ธนาคารคู่ค้าอาจจะรับหรือยุติการจัดทำราคาโดยไม่ต้องแจ้งให้ทราบล่วงหน้า

ธนาคารคู่ค้าและบริษัทในเครืออาจมีบทบาทต่างๆ ที่เกี่ยวข้องกับสัญญาออพชั่นหรือวอร์เรนท ซึ่งอาจมีความขัดแย้งทางผลประโยชน์ ที่เกิดขึ้นจากบทบาทที่ดำเนินการเกี่ยวกับสัญญาออพชั่นหรือวอร์เรนท

ธนาคารคู่ค้าของสงวนสิทธิในการเปลี่ยนแปลงหรือยุติการแต่งตั้งตัวแทนการคำนวณ (Calculation Agent) โดยมีเงื่อนไขว่าจะมีตัวแทนการคำนวณตลอดเวลา ทั้งนี้ การยุติดังกล่าวจะแจ้งให้กับกองทุนทราบตามที่ระบุไว้ โดยตัวแทนการคำนวณอาจมอบหมายภาระหน้าที่และหน้าที่ใดๆ ของตนให้กับบุคคลที่สามตามที่เห็นสมควร

อาจมีเหตุการณ์ที่กระทบต่อตลาดหลักทรัพย์ (Market Disruption Event) ที่เกี่ยวข้องกับหน่วย ETF ในตลาดหลักทรัพย์ที่มีการซื้อขายหน่วย ETF หรือ ในสัญญาซื้อขายล่วงหน้าหรือสัญญาออพชั่นที่เกี่ยวข้องกับหน่วย ETF ในตลาดหลักทรัพย์ที่เกี่ยวข้อง หรือ เหตุการณ์ใดๆ ที่ตัวแทนการคำนวณพิจารณาว่ากระทบต่อตลาดหรือมูลค่าการซื้อขายของหลักทรัพย์ หรือ เกิดเหตุการณ์ที่ทำให้ตลาดหลักทรัพย์สำหรับ ETF ดังกล่าว ไม่สามารถเปิดทำการซื้อขายได้ตามปกติหรือเหตุการณ์ที่ส่งผลกระทบต่อความสามารถคำนวณราคาปิดของหลักทรัพย์ ทั้งนี้ เป็นไปตามเงื่อนไขที่ระบุในหนังสือชี้ชวนของธนาคารคู่ค้า

หากเหตุการณ์ Adjustment Events เกิดขึ้น เช่น ETF อาจถูกเพิกถอนจากตลาด การเปลี่ยนแปลงลักษณะโครงสร้างของกองทุน ETF การเปลี่ยนแปลงทางกฎหมาย เป็นต้น ธนาคารคู่ค้าอาจใช้ดุลยพินิจในการกำหนดให้ตัวแทนการคำนวณ (Calculation Agent) ทำการปรับแก้ดังกล่าว ตามเงื่อนไขของวอร์เรนทตามที่เห็นว่าเป็นหรือเหมาะสม หรือ ธนาคารคู่ค้าอาจยกเลิก warrant โดยตัวแทนการคำนวณจะต้องแจ้งให้ธนาคารคู่ค้าทราบโดยเร็วเมื่อเกิดเหตุการณ์ Adjustment Events ทั้งนี้ เป็นไปตามเงื่อนไขที่ระบุในหนังสือชี้ชวนของธนาคารคู่ค้า ทั้งนี้ ในบางสถานการณ์สัญญาออพชั่นหรือวอร์เรนทอาจถูกไถ่ถอนก่อนกำหนด เช่น ความไม่ชอบด้วยกฎหมาย และเหตุผลเกี่ยวกับภาษี นอกจากนี้ อาจมีการยกเลิกและไถ่ถอนสัญญาออพชั่นหรือวอร์เรนทก่อนกำหนดในกรณีอื่นๆ ตามที่ตัวแทนการคำนวณ (Calculation Agent) กำหนด หรือตามที่ระบุไว้ในเงื่อนไขอื่นตามข้อกำหนดของสัญญา ตามที่ธนาคารคู่ค้าระบุไว้ในหนังสือชี้ชวน

**ตัวอย่างการคำนวณผลตอบแทน**

สมมติฐาน: เงินลงทุน 1,000,000 บาท

ส่วนที่ 1 การลงทุนในตั๋วเงินคลัง หรือพันธบัตรรัฐบาลไทย หรือพันธบัตรธนาคารแห่งประเทศไทย

ตารางที่ 4 แสดงตัวอย่างการลงทุนในส่วนที่เป็นตราสารหนี้ และ/หรือเงินฝาก

ตราสารที่คาดว่าจะลงทุน* (สมมติให้เงินลงทุน** เท่ากับ 1,000,000 บาท)	อันดับความน่าเชื่อถือ ของผู้ออกตราสาร	ประมาณสัดส่วนการลงทุน เมื่อเทียบกับเงินลงทุน**	ประมาณค่าธรรมเนียมที่เรียกเก็บ จากกองทุน (ต่อ 6 เดือน)****
ตั๋วเงินคลัง หรือพันธบัตรรัฐบาล	ระดับลงทุน	964,464	5,136
อัตราผลตอบแทนของตราสาร โดยประมาณ (ต่อ 6 เดือน) (ในรูปสกุลเงินบาท)*****			10,561
เงินลงทุนสุทธิ*** และผลตอบแทนที่คาดว่าจะได้รับ (ต่อ 6 เดือน) (ในรูปสกุลเงินบาท)	-		975,025

บริษัทจัดการจะเปิดเผยพอร์ตการลงทุนและสัดส่วนการลงทุนให้ผู้ลงทุนทราบในหนังสือชี้ชวนส่วนสรุปข้อมูลสำคัญ และส่วนข้อมูลกองทุนรวม ก่อนการเสนอขายหน่วยลงทุน

\*บริษัทจัดการจะใช้ดุลยพินิจในการเปลี่ยนแปลงทรัพย์สินที่ลงทุนหรือสัดส่วนการลงทุนได้ต่อเมื่อเป็นการดำเนินการภายใต้สถานการณ์ที่จำเป็นและสมควร โดยบริษัทจัดการอาจพิจารณาการลงทุนในตราสารหนี้อื่นแทน และ/หรือเพิ่มเติมจากตราสาร ที่ระบุไว้ข้างต้น เพื่อรักษาผลประโยชน์ของผู้ลงทุนเป็นสำคัญ โดยไม่ทำให้ความเสี่ยงของทรัพย์สินที่ลงทุนเปลี่ยนแปลงไปอย่างมีนัยสำคัญ โดยอาจลงทุนในตั๋วเงินคลังสิงคโปร์ พันธบัตรรัฐบาลสิงคโปร์ ตั๋วเงินคลังญี่ปุ่น และ/หรือ พันธบัตรรัฐบาลญี่ปุ่น ซึ่งตราสารดังกล่าวจะอยู่ภายใต้การปกครองการลงทุนของบริษัทจัดการ และหากมีการลงทุนในตราสารต่างประเทศในส่วนนี้ ผู้จัดการกองทุนจะทำการป้องกันความเสี่ยงทั้งจำนวน การเปลี่ยนแปลงนี้อาจทำให้ประมาณการอัตราผลตอบแทนของตราสารที่ลงทุนอาจมีการเปลี่ยนแปลงได้ ทั้งนี้ การเปลี่ยนแปลงดังกล่าวและอาจส่งผลให้ผู้ถือหน่วยลงทุนไม่ได้รับผลตอบแทนตามอัตราที่ประมาณการไว้ อย่างไรก็ตาม ในกรณีที่มีการเปลี่ยนแปลงสัดส่วนการลงทุนของเงินลงทุนในส่วนที่ 1 จะส่งผลให้เงินลงทุนในส่วนที่ 2 เปลี่ยนแปลงไปด้วย

\*\*เงินลงทุน เท่ากับ เงินลงทุนเริ่มต้น - ค่าธรรมเนียมการขาย (Front-End Fee)/ค่าธรรมเนียมการสับเปลี่ยนเข้า (Switching-in Fee)

\*\*\*เงินลงทุนสุทธิ เท่ากับ เงินลงทุนเริ่มต้น - ต้นทุนของออพชั่นหรือวอร์เรนท - ค่าธรรมเนียมการขาย (Front-End Fee)/ค่าธรรมเนียมการสับเปลี่ยนเข้า (Switching-in Fee) - ค่าธรรมเนียมที่เรียกเก็บจากกองทุนทั้งหมดของกองทุน (รวมภาษีมูลค่าเพิ่มแล้ว)

\*\*\*\*ค่าธรรมเนียมที่เรียกเก็บจากกองทุนทั้งหมดของกองทุนสามารถเปลี่ยนแปลงตามความเหมาะสม ในกรณีที่ต้นทุนของออพชั่นหรือวอร์เรนทที่เสนอโดยผู้ออกตราสารเปลี่ยนแปลงไปหรือกองทุนได้รับผลตอบแทนสูงกว่าที่ได้เปิดเผยไว้ตอนเสนอขายหน่วยลงทุน บริษัทจัดการอาจเรียกเก็บค่าธรรมเนียมเพิ่มขึ้นหรือลดลงได้

\*\*\*\*\*อัตราผลตอบแทนที่แสดงเป็นอัตราผลตอบแทนของตราสารหนี้ในรูปของเงินบาทโดยประมาณ (ณ วันที่ 29 ก.พ. 2567) เท่านั้น ไม่ใช้การรับประกันผลตอบแทน โดยผลตอบแทนนี้สามารถเปลี่ยนแปลงได้ตามสถานการณ์ตลาดการลงทุน

หมายเหตุ:  
กองทุนอาจไม่ได้รับเงินต้นและผลตอบแทนตามที่คาดหมายไว้ หากผู้ออกตราสารหรือธนาคารที่กองทุนลงทุนไม่สามารถชำระคืนเงินต้น ดอกเบี้ย รวมทั้งผลตอบแทนอื่นใดตามที่ตกลงกันได้

**ส่วนที่ 2 การลงทุนในสัญญาออพชั่นหรือวอร์แรนท์** ที่เข้าไปลงทุนในส่วนที่ 2 มีการจ่ายผลตอบแทนอ้างอิงกับกองทุน iShares 20+ Year Treasury Bond ETF (TLT ETF) มีลักษณะเงื่อนไขดังต่อไปนี้

- อัตราส่วนร่วม (Participation Rate: PR) จากการลงทุนในสัญญาออพชั่นหรือสัญญาวอร์แรนท์ คือ 85%
  - Knock-out Barrier จากการลงทุนในสัญญาออพชั่นหรือสัญญาวอร์แรนท์ คือ >20%
  - ตัวอย่างราคาของกองทุน iShares 20+ Year Treasury Bond ETF (TLT ETF) ปรากฏตามตารางด้านล่าง
- ตารางที่ 5 แสดงตัวอย่างเงื่อนไขการได้รับผลตอบแทนกรณีต่าง ๆ ในสัญญาออพชั่นหรือวอร์แรนท์

เงื่อนไข	ราคาของกองทุน TLT ETF		
	ณ วันเริ่มต้นสัญญา*	ระหว่างอายุสัญญา	ณ วันพิจารณาสิทธิอ้างอิง
<b>กรณีที่ 1 (<math>S_t &gt; 20\%</math>)</b> ราคาสิทธิอ้างอิง <u>ณ วันที่ทำการใดวันทำการหนึ่ง</u> ที่อยู่ในช่วงระหว่างอายุสัญญา (ก่อนวันพิจารณาสิทธิอ้างอิง) หรือ ณ วันพิจารณาสิทธิอ้างอิง เพิ่มขึ้นมากกว่า 20% เมื่อเทียบกับราคาของสิทธิอ้างอิง ณ วันเริ่มต้นสัญญา	94.47	มากกว่า 113.36 (เพิ่มขึ้นมากกว่า 20% เมื่อเทียบกับราคาของสิทธิอ้างอิง ณ วันเริ่มต้นสัญญา)	ไม่นำมาพิจารณา (เนื่องจากเข้าเกณฑ์ Knock-out ตั้งแต่ระหว่างอายุสัญญาแล้ว)
<b>กรณีที่ 2 (<math>S_t &lt; 0\%</math>)</b> ราคาสิทธิอ้างอิง <u>ณ วันพิจารณาสิทธิอ้างอิง</u> ลดลงต่ำกว่า 0% (ติดลบ) เมื่อเทียบกับราคาของสิทธิอ้างอิง ณ วันเริ่มต้นสัญญา	94.47	น้อยกว่า 94.47 (ลดลงต่ำกว่า 0% เมื่อเทียบกับราคาของสิทธิอ้างอิง ณ วันเริ่มต้นสัญญา)	น้อยกว่า 94.47 (ลดลงต่ำกว่า 0% เมื่อเทียบกับราคาของสิทธิอ้างอิง ณ วันเริ่มต้นสัญญา)
<b>กรณีที่ 3 (<math>0\% \leq S_t \leq 20\%</math>)</b> ราคาสิทธิอ้างอิง <u>ณ วันพิจารณาสิทธิอ้างอิง</u> อยู่ระหว่าง 0% และ 20% เมื่อเทียบกับราคาสิทธิอ้างอิง ณ วันเริ่มต้นสัญญา	94.47	น้อยกว่า 94.47 (ลดลงต่ำกว่า 0% เมื่อเทียบกับราคาของสิทธิอ้างอิง ณ วันเริ่มต้นสัญญา) หรือระหว่าง 94.47 ถึง 113.36 (ระหว่าง 0% และ 20% เมื่อเทียบกับราคาสิทธิอ้างอิง ณ วันเริ่มต้นสัญญา)	ตัวอย่าง 3.1 94.47 (ราคาไม่เปลี่ยนแปลงเมื่อเทียบกับราคาของสิทธิอ้างอิง ณ วันเริ่มต้นสัญญา) ตัวอย่าง 3.2 103.92 (ราคาเพิ่มขึ้น 10% เมื่อเทียบกับราคาของสิทธิอ้างอิง ณ วันเริ่มต้นสัญญา) ตัวอย่าง 3.3 113.36 (ราคาเพิ่มขึ้น 20% เมื่อเทียบกับราคาของสิทธิอ้างอิง ณ วันเริ่มต้นสัญญา)

\* เป็นราคาของกองทุน TLT ETF ณ วันที่ 1 มีนาคม 2567 (หน่วย: ดอลลาร์สหรัฐ)

ตัวอย่างผลตอบแทนที่คาดว่าจะได้รับจากการลงทุนในสัญญาออพชั่นหรือวอร์เรนท์แต่ละกรณี

ตารางที่ 6 แสดงตัวอย่างผลตอบแทนที่คาดว่าจะได้รับจากการลงทุนในสัญญาออพชั่นหรือวอร์เรนท์แต่ละกรณี

เงื่อนไข	ค่าการเปลี่ยนแปลงของสินทรัพย์อ้างอิง	เงินลงทุน* (บาท)	ผลตอบแทนจากสัญญาออพชั่นหรือวอร์เรนท์ (บาทต่อ 6 เดือน)**		
			อัตราแลกเปลี่ยนค่าเงินบาทเมื่อเทียบกับดอลลาร์สหรัฐ (USD) <u>ไม่เปลี่ยนแปลง</u>	อัตราแลกเปลี่ยนค่าเงินบาทเมื่อเทียบกับดอลลาร์สหรัฐ (USD) <u>อ่อนค่า</u>	อัตราแลกเปลี่ยนค่าเงินบาทเมื่อเทียบกับดอลลาร์สหรัฐ (USD) <u>แข็งค่า</u>
	(1)	(2)	(3)	(4)	(5)
			$= (1) \times (2) \times \text{อัตราส่วนร่วม (PR)} \times (\text{อัตราแลกเปลี่ยน ณ วันคำนวณผลตอบแทน/อัตราแลกเปลี่ยน ณ วันเริ่มต้นสัญญา})$	$= (1) \times (2) \times \text{อัตราส่วนร่วม (PR)} \times (\text{อัตราแลกเปลี่ยน ณ วันคำนวณผลตอบแทน/อัตราแลกเปลี่ยน ณ วันเริ่มต้นสัญญา})$	$= (1) \times (2) \times \text{อัตราส่วนร่วม (PR)} \times (\text{อัตราแลกเปลี่ยน ณ วันคำนวณผลตอบแทน/อัตราแลกเปลี่ยน ณ วันเริ่มต้นสัญญา})$
		สมมติให้ เงินลงทุน = 1,000,000 บาท	สมมติให้ - PR = 85% - อัตราแลกเปลี่ยน USD/THB ณ วันเริ่มต้นสัญญา = 35 บาทต่อ 1 ดอลลาร์ - กรณีอัตราแลกเปลี่ยน USD/THB ณ วันคำนวณผลตอบแทน <u>ไม่เปลี่ยนแปลง</u> = 35 บาทต่อ 1 ดอลลาร์ - กรณีอัตราแลกเปลี่ยน USD/THB ณ วันคำนวณผลตอบแทน <u>บาทอ่อนค่า</u> = 37 บาทต่อ 1 ดอลลาร์ - กรณีอัตราแลกเปลี่ยน USD/THB ณ วันคำนวณผลตอบแทน <u>บาทแข็งค่า</u> = 33 บาทต่อ 1 ดอลลาร์		
กรณีที่ 1 ( $S_t > 20\%$ ) ราคาสินทรัพย์อ้างอิง ณ วันทำการใดวันทำการหนึ่งที่อยู่ในช่วงระหว่างอายุสัญญา (ก่อนวันพิจารณาสินทรัพย์อ้างอิง) หรือ ณ วันพิจารณาสินทรัพย์อ้างอิงเพิ่มขึ้นมากกว่า 20% เมื่อเทียบกับราคาของสินทรัพย์อ้างอิง ณ วันเริ่มต้นสัญญา	> 20%	1,000,000	ไม่นำมาพิจารณา	ไม่นำมาพิจารณา	ไม่นำมาพิจารณา
กรณีที่ 2 ( $S_t < 0\%$ ) ราคาสินทรัพย์อ้างอิง ณ วันพิจารณาสินทรัพย์อ้างอิง ลดลงต่ำกว่า 0% (ติดลบ) เมื่อเทียบกับราคาของสินทรัพย์อ้างอิง ณ วันเริ่มต้นสัญญา	< 0%	1,000,000	ไม่นำมาพิจารณา	ไม่นำมาพิจารณา	ไม่นำมาพิจารณา
กรณีที่ 3 ( $0\% \leq S_t \leq 20\%$ ) ราคาสินทรัพย์อ้างอิง ณ วันพิจารณาสินทรัพย์อ้างอิงอยู่ระหว่าง 0% และ 20% เมื่อเทียบกับราคาสินทรัพย์อ้างอิง ณ วันเริ่มต้นสัญญา	ตัวอย่าง 3.1 0%	1,000,000	$= 0\% \times 1,000,000 \times 85\% \times (35/35) = 0$ หรือ 0% ของเงินลงทุน	$= 0\% \times 1,000,000 \times 85\% \times (40/35) = 0$ หรือ 0% ของเงินลงทุน	$= 0\% \times 1,000,000 \times 85\% \times (30/35) = 0$ หรือ 0% ของเงินลงทุน
	ตัวอย่าง 3.2 10%	1,000,000	$= 10\% \times 1,000,000 \times 85\% \times (35/35) = 85,000$ หรือ 8.5% ของเงินลงทุน	$= 10\% \times 1,000,000 \times 85\% \times (37/35) = 89,857$ หรือ 9.0% ของเงินลงทุน	$= 10\% \times 1,000,000 \times 85\% \times (33/35) = 80,143$ หรือ 8.0% ของเงินลงทุน
	ตัวอย่าง 3.3 20%	1,000,000	$= 20\% \times 1,000,000 \times 85\% \times (35/35) = 170,000$ หรือ 17.0% ของเงินลงทุน	$= 20\% \times 1,000,000 \times 85\% \times (37/35) = 179,714$ หรือ 18.0% ของเงินลงทุน	$= 20\% \times 1,000,000 \times 85\% \times (33/35) = 160,286$ หรือ 16.0% ของเงินลงทุน

\* เงินลงทุน = เงินลงทุนเริ่มต้น - ค่าธรรมเนียมการขาย (Front-End Fee)/ค่าธรรมเนียมการสับเปลี่ยนเข้า (Switching-in Fee) (รวมภาษีมูลค่าเพิ่มแล้ว) โดยตัวเลขที่แสดงเป็นการประมาณการ เท่านั้น ดังนั้นเมื่อลงทุนจริงตัวเลขอาจแตกต่างจากตัวเลขที่แสดงได้

\*\* ผลตอบแทนที่แสดงรวมค่าธรรมเนียมต่าง ๆ และภาษีมูลค่าเพิ่มแล้ว

หมายเหตุ: ตัวเลขเงินต้นและผลตอบแทนเป็นเพียงตัวอย่างการคำนวณเพื่อประกอบการอธิบายเท่านั้น มิได้เป็นการรับประกันว่าผู้ลงทุนจะได้รับผลตอบแทนตามที่แสดงไว้

ผลรวมของส่วนที่ 1 (ตารางที่ 4) และ ส่วนที่ 2 (ตารางที่ 6)

ตารางที่ 7 แสดงตัวอย่างตัวอย่างผลตอบแทนรวมทั้งหมดที่คาดว่าจะได้รับจากการลงทุนในแต่ละกรณี

เงื่อนไข	ค่าการเปลี่ยนแปลงของสินทรัพย์อ้างอิง	เงินลงทุน* (บาท)	ส่วนที่ 1 เงินลงทุนและผลตอบแทนของตราสารหนี้ ณ วันครบอายุโครงการ (บาท)	ส่วนที่ 2 ผลตอบแทนจากสัญญาออพชั่นหรือวอร์แรนท์ (บาทต่อ 6 เดือน)			ส่วนที่ 1 + ส่วนที่ 2 ผลตอบแทนรวมทั้งหมด (บาทต่อ 6 เดือน)**		
				อัตราแลกเปลี่ยน USD/THB ไม่เปลี่ยนแปลง	อัตราแลกเปลี่ยน USD/THB บาทอ่อนค่า	อัตราแลกเปลี่ยน USD/THB บาทแข็งค่า	อัตราแลกเปลี่ยน USD/THB ไม่เปลี่ยนแปลง	อัตราแลกเปลี่ยน USD/THB บาทอ่อนค่า	อัตราแลกเปลี่ยน USD/THB บาทแข็งค่า
				สมมติให้ - อัตราแลกเปลี่ยน USD/THB ณ วันเริ่มต้นสัญญา = 35 บาทต่อ 1 ดอลลาร์ - กรณีอัตราแลกเปลี่ยน USD/THB ณ วันคำนวณผลตอบแทน <u>ไม่เปลี่ยนแปลง</u> = 35 บาทต่อ 1 ดอลลาร์ - กรณีอัตราแลกเปลี่ยน USD/THB ณ วันคำนวณผลตอบแทน <u>บาทอ่อนค่า</u> = 37 บาทต่อ 1 ดอลลาร์ - กรณี อัตราแลกเปลี่ยน USD/THB ณ วันคำนวณผลตอบแทน <u>บาทแข็งค่า</u> = 33 บาทต่อ 1 ดอลลาร์					
	(1)	(2)	(3)	(4)	(5)	(6)	(7) = (3) + (4)	(8) = (3) + (5)	(9) = (3) + (6)
กรณีที่ 1 ( $S_t > 20\%$ ) ราคาสินทรัพย์อ้างอิง ณ <u>วันที่ทำการไต่สวน</u> ที่อยู่ในช่วงระหว่างอายุสัญญา (ก่อนวันพิจารณาสินทรัพย์อ้างอิง) หรือ ณ วันพิจารณาสินทรัพย์อ้างอิง เพิ่มขึ้นมากกว่า 20% เมื่อเทียบกับราคาของสินทรัพย์อ้างอิง ณ วันเริ่มต้นสัญญา	> 20%	1,000,000	975,025	ไม่นำมาพิจารณา			975,025 หรือขาดทุน -2.5% ของเงินลงทุน*		
กรณีที่ 2 ( $S_t < 0\%$ ) ราคาสินทรัพย์อ้างอิง ณ <u>วันที่พิจารณาสินทรัพย์อ้างอิง</u> ลดลงต่ำกว่า 0% (ติดลบ) เมื่อเทียบกับราคาของสินทรัพย์อ้างอิง ณ วันเริ่มต้นสัญญา	< 0%	1,000,000	975,025	ไม่นำมาพิจารณา			975,025 หรือขาดทุน -2.5% ของเงินลงทุน*		
กรณีที่ 3 ( $0\% \leq S_t \leq 20\%$ ) ราคาสินทรัพย์อ้างอิง ณ <u>วันที่พิจารณาสินทรัพย์อ้างอิง</u> อยู่ระหว่าง 0% และ 20% เมื่อเทียบกับราคาของสินทรัพย์อ้างอิง ณ วันเริ่มต้นสัญญา	ตัวอย่าง 3.1 0%	1,000,000	975,025	0			975,025 หรือขาดทุน -2.5% ของเงินลงทุน*		
	ตัวอย่าง 3.2 10%	1,000,000	975,025	85,000	89,857	80,143	1,060,025 หรือกำไร 6.0% ของเงินลงทุน*	1,064,882 หรือกำไร 6.5% ของเงินลงทุน*	1,055,168 หรือกำไร 5.5% ของเงินลงทุน*
	ตัวอย่าง 3.3 20%	1,000,000	975,025	170,000	179,714	160,286	1,145,025 หรือกำไร 14.5% ของเงินลงทุน*	1,154,739 หรือกำไร 15.5% ของเงินลงทุน*	1,135,311 หรือกำไร 13.5% ของเงินลงทุน*

\* เงินลงทุน เท่ากับ เงินลงทุนเริ่มต้น - ค่าธรรมเนียมการขาย (Front-End Fee)/ค่าธรรมเนียมการสับเปลี่ยนเข้า (Switching-in Fee) (รวมภาษีมูลค่าเพิ่มแล้ว) โดยตัวเลขที่แสดงเป็นการประมาณการ เท่านั้น ดังนั้นเมื่อลงทุนจริงตัวเลขอาจแตกต่างจากตัวเลขที่แสดงได้

\*\* เงินลงทุนสุทธิ เท่ากับ เงินลงทุนเริ่มต้น - ต้นทุนของออพชั่นหรือวอร์แรนท์ - ค่าธรรมเนียมการขาย (Front-End Fee)/ค่าธรรมเนียมการสับเปลี่ยนเข้า (Switching-in Fee) - ค่าธรรมเนียมที่เรียกเก็บจากกองทุนทั้งหมดของกองทุน (รวมภาษีมูลค่าเพิ่มแล้ว)

\*\*\* ผลตอบแทนที่แสดงรวมค่าธรรมเนียมต่าง ๆ และภาษีมูลค่าเพิ่มแล้ว

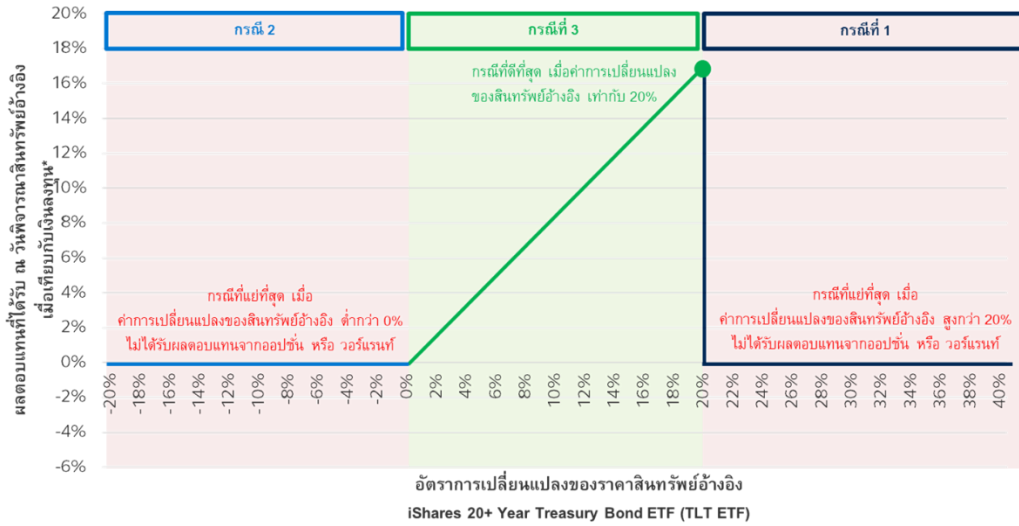
หมายเหตุ: ตัวเลขเงินต้นและผลตอบแทนเป็นเพียงตัวอย่างการคำนวณเพื่อประกอบการอธิบายเท่านั้น มิได้เป็นการรับประกันว่าผู้ลงทุนจะได้รับผลตอบแทนตามที่แสดงไว้

ตัวอย่างแผนภาพของรูปแบบการจ่ายเงินต้นและผลตอบแทน



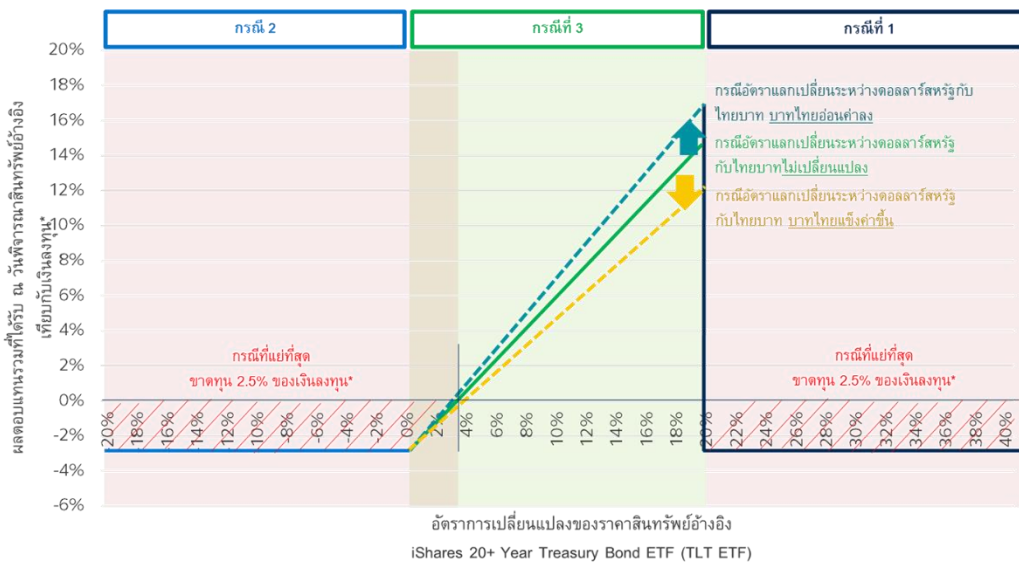
ตัวอย่าง Pay-off diagram ของสัญญาออพชั่นหรือวอร์แรนท์

ผลตอบแทนที่ได้รับจากออพชั่น หรือ วอร์แรนท์ (กรณีอัตราแลกเปลี่ยนระหว่างดอลลาร์สหรัฐกับไทยบาทไม่เปลี่ยนแปลง) เมื่อเทียบกับเงินลงทุน\* ณ วันพิจารณาสิทธิอ้างอิง



- เส้นอัตราผลตอบแทนที่ได้รับจากออพชั่น หรือ วอร์แรนท์เมื่อเทียบกับเงินลงทุน\* กรณีที่ 1 ราคาปรับเพิ่มมากกว่า 20% เมื่อเทียบกับราคาเริ่มต้น (S > 20%) ระหว่างอายุสัญญา (ก่อนถึงวันพิจารณาสิทธิ) หรือวันพิจารณาสิทธิอ้างอิง\*\*
- เส้นอัตราผลตอบแทนที่ได้รับจากออพชั่น หรือ วอร์แรนท์เมื่อเทียบกับเงินลงทุน\* กรณีที่ 2 ราคาปรับลดต่ำกว่า 0% (S < 0%) เมื่อเทียบกับราคาเริ่มต้น ณ วันพิจารณาสิทธิอ้างอิง\*\*
- เส้นอัตราผลตอบแทนที่ได้รับจากออพชั่น หรือ วอร์แรนท์เมื่อเทียบกับเงินลงทุน\* กรณีที่ 3 ราคาอยู่ระหว่าง 0% ถึง 20% (0% ≤ S ≤ 20%) เมื่อเทียบกับราคาเริ่มต้น ณ วันพิจารณาสิทธิอ้างอิง\*\*

ผลตอบแทนรวม (ส่วนที่ 1 และ ส่วนที่ 2) เมื่อเทียบกับเงินลงทุน\* ณ วันพิจารณาสิทธิอ้างอิง



- เส้นอัตราผลตอบแทนรวมเมื่อเทียบกับเงินลงทุน\* กรณีที่ 1 ราคาปรับเพิ่มมากกว่า 20% เมื่อเทียบกับราคาเริ่มต้น (S > 20%) ระหว่างอายุสัญญา (ก่อนถึงวันพิจารณาสิทธิ) (ราคาสิทธิอ้างอิง ณ วันที่ทำการไถ่) หรือวันพิจารณาสิทธิอ้างอิง\*\*
- เส้นอัตราผลตอบแทนรวมเมื่อเทียบกับเงินลงทุน\* กรณีที่ 2 ราคาปรับลดต่ำกว่า 0% (S < 0%) เมื่อเทียบกับราคาเริ่มต้น ณ วันพิจารณาสิทธิอ้างอิง\*\*
- เส้นอัตราผลตอบแทนรวมเมื่อเทียบกับเงินลงทุน\* กรณีที่ 3 ราคาอยู่ระหว่าง 0% ถึง 20% (0% ≤ S ≤ 20%) เมื่อเทียบกับราคาเริ่มต้น ณ วันพิจารณาสิทธิอ้างอิง\*\*

\* เงินลงทุน เท่ากับ เงินลงทุนเริ่มต้น - ค่าธรรมเนียมการขาย (Front-End Fee)/ค่าธรรมเนียมการสับเปลี่ยนเข้า (Switching-in Fee) (รวมภาษีมูลค่าเพิ่มแล้ว)

\*\* วันพิจารณาสิทธิอ้างอิง คือ วันสุดท้ายที่ประเมินราคาสิทธิอ้างอิงตามสัญญา หากตรงกับวันหยุดจะใช้วันทำการถัดไปแทน

หมายเหตุ : ตัวเลขเงินลงทุนและผลตอบแทนเป็นเพียงตัวอย่างการคำนวณเพื่อประกอบการอธิบายเท่านั้น มิได้เป็นการรับประกันว่าผู้ลงทุนจะได้รับผลตอบแทนตามที่แสดงไว้

**กรณีที่ 1 ( $S_t > 20\%$ )**

ราคาสินทรัพย์อ้างอิง ณ วันทำการใดวันทำการหนึ่ง ที่อยู่ในช่วงระหว่างอายุสัญญา (ก่อนวันพิจารณาสินทรัพย์อ้างอิง) หรือ ณ วันพิจารณาสินทรัพย์อ้างอิง เพิ่มขึ้นมากกว่า 20% เมื่อเทียบกับราคาของสินทรัพย์อ้างอิง ณ วันเริ่มต้นสัญญา

**ผลตอบแทนที่ได้รับ เฉพาะส่วนที่ 1 คือ** เงินลงทุนสุทธิ + ผลตอบแทนจากการลงทุนในตราสารหนี้

โดยที่ เงินลงทุนสุทธิ = เงินลงทุนเริ่มต้น - ต้นทุนของอปชั่นหรือวอร์แรนท์ - ค่าธรรมเนียมการขาย (Front-End Fee)/ค่าธรรมเนียมการสับเปลี่ยนเข้า (Switching-in Fee) - ค่าธรรมเนียมที่เรียกเก็บจากกองทุนทั้งหมดของกองทุน (รวมภาษีมูลค่าเพิ่มแล้ว)

**กรณีที่ 2 ( $S_t < 0\%$ )**

ราคาสินทรัพย์อ้างอิง ณ วันพิจารณาสินทรัพย์อ้างอิง ลดต่ำกว่า 0% (ติดลบ) เมื่อเทียบกับราคาของสินทรัพย์อ้างอิง ณ วันเริ่มต้นสัญญา

**ผลตอบแทนที่ได้รับ เฉพาะส่วนที่ 1 คือ** เงินลงทุนสุทธิ + ผลตอบแทนจากการลงทุนในตราสารหนี้

โดยที่ เงินลงทุนสุทธิ = เงินลงทุนเริ่มต้น - ต้นทุนของอปชั่นหรือวอร์แรนท์ - ค่าธรรมเนียมการขาย (Front-End Fee)/ค่าธรรมเนียมการสับเปลี่ยนเข้า (Switching-in Fee) - ค่าธรรมเนียมเรียกเก็บจากกองทุนทั้งหมดของกองทุน (รวมภาษีมูลค่าเพิ่มแล้ว)

**กรณีที่ 3 ( $0\% \leq S_t \leq 20\%$ )**

ราคาสินทรัพย์อ้างอิง ณ วันพิจารณาสินทรัพย์อ้างอิง อยู่ระหว่าง 0% และ 20% เมื่อเทียบกับราคาสินทรัพย์อ้างอิง ณ วันเริ่มต้นสัญญา

**ผลตอบแทนที่ได้รับ ทั้งส่วนที่ 1 และ ส่วนที่ 2 ดังนี้**

**ส่วนที่ 1 :** เงินลงทุนสุทธิ + ผลตอบแทนจากการลงทุนในตราสารหนี้

โดยที่ เงินลงทุนสุทธิ = เงินลงทุนเริ่มต้น - ต้นทุนของอปชั่นหรือวอร์แรนท์ - ค่าธรรมเนียมการขาย (Front-End Fee)/ค่าธรรมเนียมการสับเปลี่ยนเข้า (Switching-in Fee) - ค่าธรรมเนียมที่เรียกเก็บจากกองทุนทั้งหมดของกองทุน (รวมภาษีมูลค่าเพิ่มแล้ว)

**ส่วนที่ 2 :** ผลตอบแทนจากการลงทุนในอปชั่นหรือวอร์แรนท์

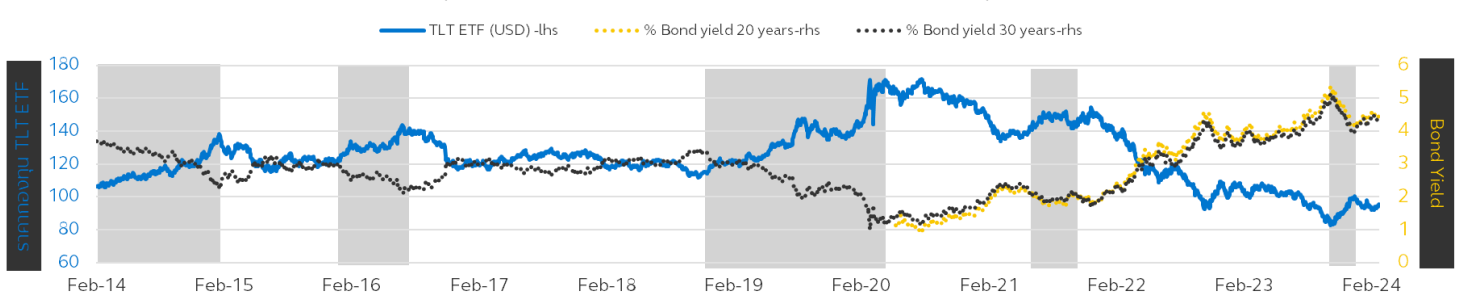
โดยที่ ผลตอบแทนจากการลงทุนในอปชั่นหรือวอร์แรนท์ = อัตราส่วนร่วม (PR) x |ค่าการเปลี่ยนแปลงของสินทรัพย์อ้างอิง| x เงินลงทุน (USD) x ค่าสัดส่วนอัตราแลกเปลี่ยน

**ข้อมูลสำคัญเกี่ยวกับสินทรัพย์อ้างอิง**

กองทุน iShares 20+ Year Treasury Bond ETF (TLT ETF) เป็นกองทุน ETF หรือ Exchange Traded Fund ที่มีนโยบายการลงทุนในตั๋วเงินคลัง และ/หรือพันธบัตรของประเทศสหรัฐอเมริกา ซึ่งเป็นสินทรัพย์คุณภาพสูง ได้รับการจัดอันดับที่ลงทุนได้ (Investment Grade) โดย TLT ETF จะลงทุนในตราสารหนี้ที่มีอายุคงเหลือมากกว่า 20 ปี กองทุน TLT ETF เป็นกองทุนที่บริหารงานโดยบริษัท BlackRock ซึ่งเป็นบริษัทจัดการกองทุนที่ใหญ่ที่สุดในโลก มีสินทรัพย์ภายใต้การจัดการประมาณ 10 ล้านล้านเหรียญสหรัฐ (ข้อมูล ณ วันที่ 31 ธ.ค. 2566) ซึ่งไม่ได้มีความเกี่ยวข้องและมีความอิสระจากบริษัทจัดการ ผู้ถือหน่วยลงทุนสามารถเข้าถึงข้อมูลกองทุน TLT ETF เพื่อศึกษาข้อมูลเพิ่มเติมได้ที่ <https://www.ishares.com/us/products/239454/ishares-20-year-treasury-bond-etf>

การกำหนดช่วงความกว้างของค่า Knock-out Barrier Level จะพิจารณาจากอัตราผลตอบแทนที่ได้รับจากการลงทุนในตราสารหนี้ และ/หรือเงินฝาก รวมถึงปัจจัยด้านต้นทุนในการลงทุนในสัญญาซื้อขายล่วงหน้า โดยปกติแล้วการลงทุนตราสารหนี้ และ/หรือเงินฝากที่มีคุณภาพดี มีโอกาสผิมนัดชำระหนี้ต่ำ ซึ่งทำให้กองทุนอาจได้รับอัตราผลตอบแทนไม่สูงมาก จึงไม่สามารถกำหนด Knock-out Barrier Level ในระดับที่กว้างมากไม่ได้ แต่หากเลือกลงทุนในตราสารหนี้ และ/หรือ เงินฝากที่มีคุณภาพดีที่มีคุณภาพด้อยลง ซึ่งอาจทำให้กองทุนได้รับอัตราผลตอบแทนที่สูงขึ้นได้ จะทำให้สามารถกำหนด Knock-out Barrier Level ได้กว้างมากขึ้น

ราคาของกองทุน TLT ETF เทียบกับอัตราผลตอบแทนพันธบัตรสหรัฐฯ อายุ 20 ปี และ 30 ปี





ตารางที่ 8 ข้อมูลค่าสหสัมพันธ์ (Correlation) ระหว่างราคากองทุน TLT ETF และ ผลตอบแทนของพันธบัตร (Bond yield) สหรัฐฯ

ข้อมูล ณ วันที่ 6 มีนาคม 2567	ค่าสหสัมพันธ์ (Correlation) ระหว่างราคากองทุน TLT ETF และ ผลตอบแทนของพันธบัตร (Bond yield) สหรัฐฯ	
	อายุ 20 ปี	อายุ 30 ปี
6 เดือน	-0.93	-0.94
1 ปี	-0.94	-0.95
3 ปี	-0.95	-0.95
5 ปี	-0.88	-0.93
10 ปี	-0.88	-0.94
20 ปี	-0.93	-0.94

ที่มา: Bloomberg ข้อมูล ณ วันที่ 7 มีนาคม 2567

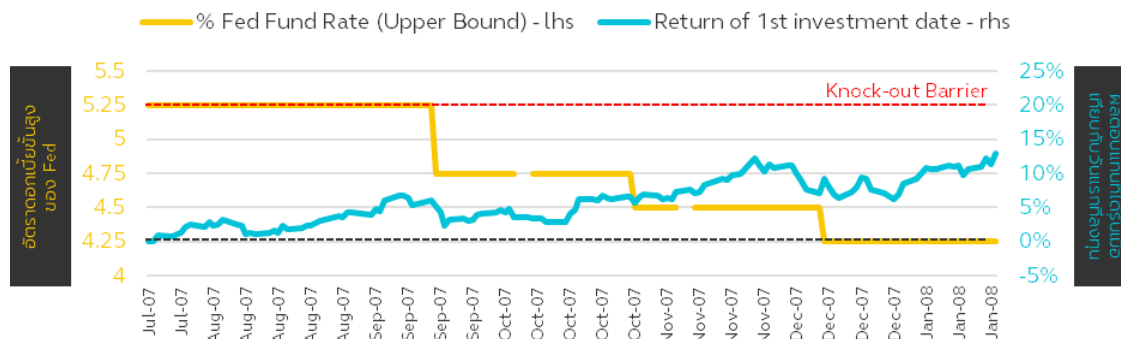
หมายเหตุ: ผลการดำเนินงานของสินค้าหรือตัวแปรที่สัญญาหรือตราสารอ้างอิง เป็นเพียงข้อมูลในอดีตหรือข้อมูลจำลองที่จัดทำขึ้นเพื่อให้ผู้ถือหน่วยลงทุนมีความเข้าใจในสินค้าหรือตัวแปรเท่านั้น ดังนั้น ราคา ผลการดำเนินงาน หรือความผันผวนของสินค้า หรือตัวแปรในอนาคตอาจเคลื่อนไหวในทิศทางที่ไม่เป็นไปตามข้อมูลในอดีตได้

ทั้งนี้ จากข้อมูลสถิติการเคลื่อนไหวของกองทุนตราสารหนี้สหรัฐฯ ที่ผ่านมามีให้เห็นความสัมพันธ์ระหว่างอัตราดอกเบี้ยนโยบายและผลตอบแทนของกองทุนตราสารหนี้ว่ามีลักษณะผกผันกัน เนื่องจากเมื่อพิจารณาจากค่าสหสัมพันธ์ (Correlation) ซึ่งเป็นการดูทิศทางความสัมพันธ์ระหว่างตัวแปร 2 ตัว คือ ราคาของกองทุน iShares 20+ Year Treasury Bond ETF (TLT ETF) และผลตอบแทนของพันธบัตร (Bond yield) สหรัฐฯ อายุ 20 ปี และอายุ 30 ปี ในช่วง 10 ปีที่ผ่านมา (ตั้งแต่วันที่ 7 มีนาคม 2557 ถึงวันที่ 7 มีนาคม 2567 ; ข้อมูล ณ วันที่ 7 มีนาคม 2567) เท่ากับ -0.88 และ -0.94 ซึ่งบ่งบอกถึงความสัมพันธ์แบบผกผันสูงมาก กล่าวคือ ในช่วงที่มีการปรับขึ้นอัตราดอกเบี้ย กองทุนตราสารหนี้จะให้ผลตอบแทนลดลง แต่ในช่วงที่มีการปรับลดอัตราดอกเบี้ยนโยบาย กองทุนตราสารหนี้มีแนวโน้มที่จะให้ผลตอบแทนเพิ่มขึ้น

ในปี 2565 ถึง 2566 ธนาคารกลางสหรัฐฯ มีมติขึ้นอัตราดอกเบี้ยนโยบายอย่างต่อเนื่องถึง 11 ครั้งเพื่อควบคุมอัตราเงินเฟ้อให้อยู่ในระดับสูงในช่วงเวลาดังกล่าว แต่หลังจากอัตราเงินเฟ้อลดลงอย่างมีนัยสำคัญเข้าใกล้ 2% ธนาคารกลางสหรัฐฯ มีมติคงอัตราดอกเบี้ย 3 ครั้งติดต่อกันในการประชุม FOMC 3 ครั้งสุดท้ายของปี 2566 ทำให้นักลงทุนทั่วโลกคาดการณ์ว่าจะสิ้นสุดวัฏจักรการขึ้นดอกเบี้ยของสหรัฐฯ แล้ว ประกอบกับการที่อัตราเงินเฟ้อในช่วงไตรมาสที่ 4 ของปี 2566 จนถึงเดือนมกราคม 2567 ปรับตัวลดลงอย่างมากเมื่อเทียบกับปี 2565 กองทุน TLT ETF จึงมีโอกาสปรับตัวสูงขึ้นสอดรับกับความคาดหวังที่ธนาคารกลางสหรัฐฯ จะปรับลดอัตราดอกเบี้ยนโยบายในปีนี้ โดยยังไม่มีการกำหนดช่วงเวลาที่จะปรับอัตราดอกเบี้ยที่ชัดเจนเนื่องจากต้องพิจารณาจากตัวเลขทางเศรษฐกิจที่เกิดขึ้น โดยเฉพาะตัวเลขอัตราเงินเฟ้อที่ธนาคารกลางสหรัฐฯ ต้อง การให้อยู่ที่ระดับ 2% อย่างยั่งยืน ทั้งนี้ ตลาดคาดการณ์ว่าจะเห็นการลดอัตราดอกเบี้ยในปี 2567 อย่างน้อย 3 ครั้ง และคาดว่าการณ์เริ่มวัฏจักรลดดอกเบี้ยจะเกิดขึ้นในการประชุมเดือนมิถุนายนปี 2567

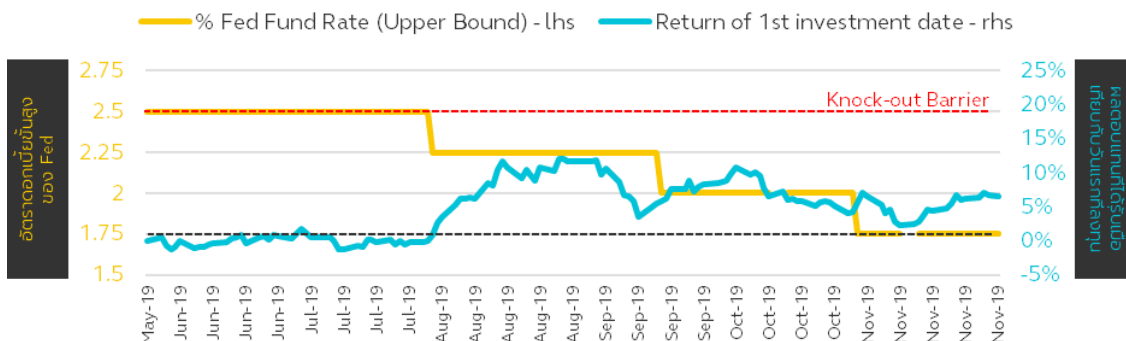
### ผลตอบแทนรายวันของ TLT ETF

ช่วง 18 กรกฎาคม 2550 ถึง 17 มกราคม 2551 เมื่อเทียบกับวันคำนวณวันแรก



### ผลตอบแทนรายวันของ TLT ETF

ช่วง 31 พฤษภาคม 2562 ถึง 29 พฤศจิกายน 2562 เมื่อเทียบกับวันคำนวณวันแรก

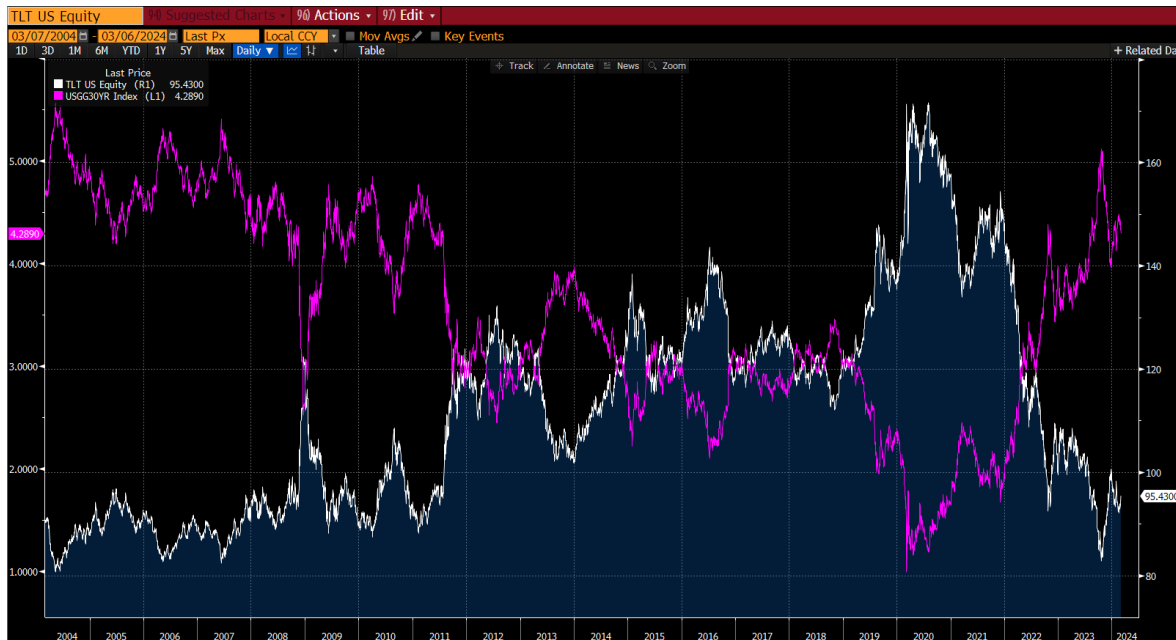


ตารางที่ 9 สถิติการลงทุนในอดีต 2 เดือนก่อนวันที่ประกาศลดอัตราดอกเบี้ย

วันที่ใช้คำนวณ	การลดดอกเบี้ยในช่วง 6 เดือนที่คำนวณ	ผลตอบแทนของกองทุน TLT ETF นับตั้งแต่ 2 เดือนก่อนวันที่ประกาศลดอัตราดอกเบี้ย เมื่อเทียบกับวันคำนวณวันแรก		
		ช่วงผลตอบแทน	จำนวนวันที่ผลตอบแทน < 0%	จำนวนวันที่ผลตอบแทน > 20%
18 กรกฎาคม 2550 ถึง 17 มกราคม 2551	3 ครั้ง จาก 5.25% - 4.25% <ul style="list-style-type: none"> <li>• ครั้ง 1: 18 กันยายน 2550 (50bps)</li> <li>• ครั้ง 2: 31 ตุลาคม 2551 (25 bps)</li> <li>• ครั้ง 3: 11 ธันวาคม 2550 (25 bps)</li> </ul>	-0.02% -12.84%	1/128 (1%) ช่วง 3 วันแรกของการคำนวณ	0/128 (0%)
31 พฤษภาคม 2562 ถึง 29 พฤศจิกายน 2562	3 ครั้ง จาก 2.50% - 1.75% <ul style="list-style-type: none"> <li>• ครั้ง 1: 31 กรกฎาคม 2562 (25bps)</li> <li>• ครั้ง 2: 18 กันยายน 2562 (25 bps)</li> <li>• ครั้ง 3: 30 ตุลาคม 2562 (25 bps)</li> </ul>	-1.34% - 12.11%	21/128 (16%) ช่วง 2 อาทิตย์แรกของการคำนวณ	0/128

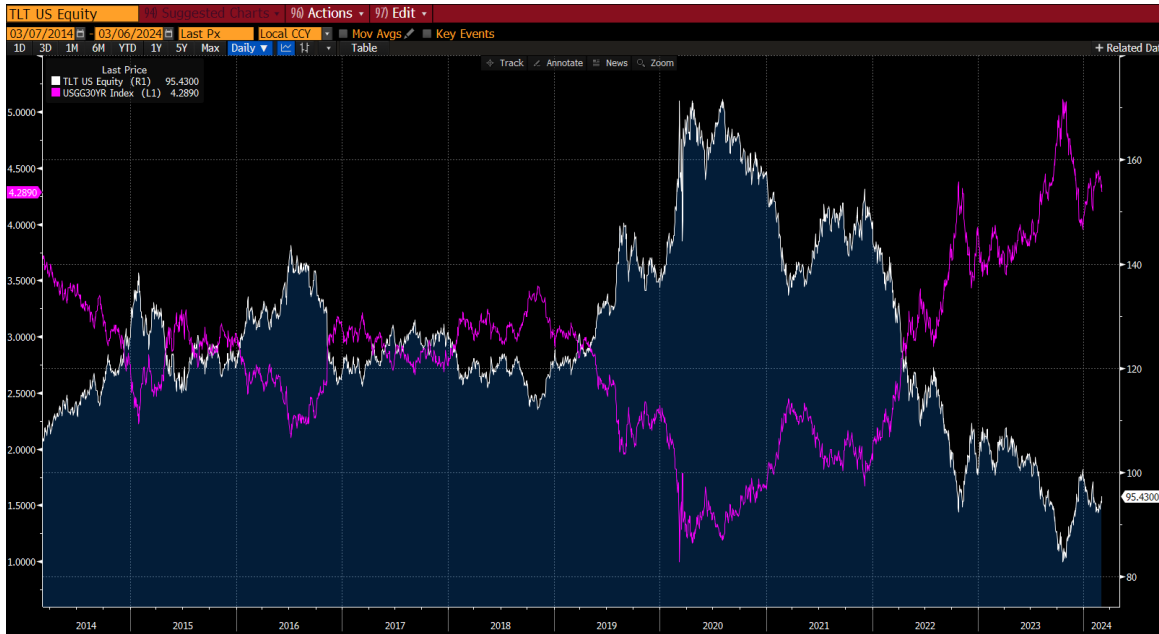
จากสถิติแล้วหากลงทุนใน TLT ETF ตั้งแต่วันที่ 18 กรกฎาคม 2550 ถึง 17 มกราคม 2551 (ประมาณ 6 เดือน) ซึ่งเป็นการลงทุนในช่วง 2 เดือนก่อนที่ธนาคารกลางสหรัฐฯจะปรับลดดอกเบี้ยในวันที่ 18 กันยายน 2550 ไม่มีวันใดเลยที่ผลตอบแทนสูงกว่า 20% เมื่อเทียบกับวันลงทุนวันแรก โดยค่าการเปลี่ยนแปลงของสินทรัพย์อ้างอิงที่สูงสุดอยู่ที่ 12.84% และหากลงทุนตั้งแต่วันที่ 31 พฤษภาคม 2562 ถึง 29 พฤศจิกายน 2562 (ประมาณ 6 เดือน) ซึ่งเป็นการลงทุนในช่วง 2 เดือนก่อนที่ธนาคารกลางสหรัฐฯจะปรับลดดอกเบี้ยในวันที่ 31 กรกฎาคม 2562 ไม่มีวันใดเลยที่ผลตอบแทนสูงกว่า 20% เมื่อเทียบกับวันลงทุนวันแรก โดยค่าการเปลี่ยนแปลงของสินทรัพย์อ้างอิงที่สูงสุดอยู่ที่ 12.11% ดังนั้นการลงทุนในช่วง 2 เดือนก่อนที่ธนาคารกลางสหรัฐฯจะปรับลดดอกเบี้ย จะทำให้นักลงทุนมีโอกาส Knock-out ค่อนข้างน้อย อีกทั้งนักลงทุนยังมีโอกาสได้รับผลตอบแทนจากการลงทุนในสัญญาซื้อขายล่วงหน้าด้วยเนื่องจากผลตอบแทนมีแนวโน้มอยู่ระหว่าง 0% - 20% ในวันพิจารณาสินทรัพย์ อย่างไรก็ตามข้อมูลที่ใช้เป็นการคำนวณทางสถิติและคาดการณ์ด้วยข้อมูลในอดีตเท่านั้น ดังนั้นจึงมีข้อจำกัดทางสถิติในการใช้คาดการณ์ผลตอบแทนของกองทุน รวมถึงผลการดำเนินงานในอดีตมิได้เป็นสิ่งยืนยันถึงผลการดำเนินงานในอนาคต

กราฟแสดงการเปลี่ยนแปลงของราคาของกองทุน iShares 20+ Year Treasury Bond ETF (TLT ETF) หรือเส้นสีขาว และผลตอบแทนของพันธบัตร (Bond yield) สหรัฐฯ อายุ 30 ปี หรือเส้นชมพู ในช่วง 20 ปีที่ผ่านมา ตั้งแต่วันที่ 7 มีนาคม 2547 ถึงวันที่ 6 มีนาคม 2567 (ข้อมูล ณ วันที่ 6 มีนาคม 2567)



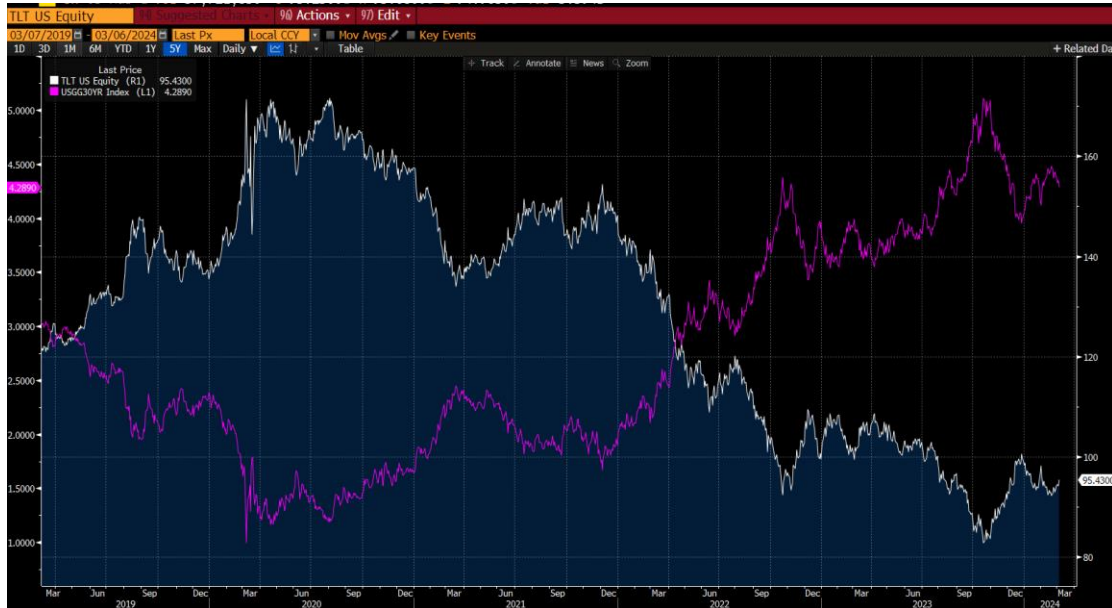
ที่มา: Bloomberg ข้อมูล ณ วันที่ 6 มีนาคม 2567

กราฟแสดงการเปลี่ยนแปลงของราคาของกองทุน iShares 20+ Year Treasury Bond ETF (TLT ETF) หรือเส้นสีขาวยาว และผลตอบแทนของพันธบัตร (Bond yield) สหรัฐฯ อายุ 30 ปี หรือเส้นสีชมพู ในช่วง 10 ปีที่ผ่านมา ตั้งแต่วันที่ 7 มีนาคม 2557 ถึงวันที่ 6 มีนาคม 2567 (ข้อมูล ณ วันที่ 6 มีนาคม 2567)



ที่มา: Bloomberg ข้อมูล ณ วันที่ 6 มีนาคม 2567

กราฟแสดงการเปลี่ยนแปลงของราคาของกองทุน iShares 20+ Year Treasury Bond ETF (TLT ETF) หรือเส้นสีขาวยาว และผลตอบแทนของพันธบัตร (Bond yield) สหรัฐฯ อายุ 30 ปี หรือเส้นสีชมพู ในช่วง 5 ปีที่ผ่านมา ตั้งแต่วันที่ 7 มีนาคม 2557 ถึงวันที่ 6 มีนาคม 2567 (ข้อมูล ณ วันที่ 6 มีนาคม 2567)



ที่มา: Bloomberg ข้อมูล ณ วันที่ 6 มีนาคม 2567

กราฟแสดงการเปลี่ยนแปลงของราคาของกองทุน iShares 20+ Year Treasury Bond ETF (TLT ETF) หรือเส้นสีขาว และผลตอบแทนของพันธบัตร (Bond yield) สหรัฐฯ อายุ 20 ปี หรือเส้นสีเขียว และผลตอบแทนของพันธบัตร (Bond yield) สหรัฐฯ อายุ 30 ปี หรือเส้นสีชมพู ในช่วง 3 ปี เดือนที่ผ่านมา ตั้งแต่วันที่ 7 มีนาคม 2563 ถึงวันที่ 6 มีนาคม 2567 (ข้อมูล ณ วันที่ 6 มีนาคม 2567)



ที่มา: Bloomberg ข้อมูล ณ วันที่ 6 มีนาคม 2567

กราฟแสดงการเปลี่ยนแปลงของราคาของกองทุน iShares 20+ Year Treasury Bond ETF (TLT ETF) หรือเส้นสีขาว และผลตอบแทนของพันธบัตร (Bond yield) สหรัฐฯ อายุ 20 ปี หรือเส้นสีเขียว และผลตอบแทนของพันธบัตร (Bond yield) สหรัฐฯ อายุ 30 ปี หรือเส้นสีชมพู ในช่วง 1 ปี เดือนที่ผ่านมา ตั้งแต่วันที่ 7 มีนาคม 2566 ถึงวันที่ 6 มีนาคม 2567 (ข้อมูล ณ วันที่ 6 มีนาคม 2567)



ที่มา: Bloomberg ข้อมูล ณ วันที่ 6 มีนาคม 2567

กราฟแสดงการเปลี่ยนแปลงของราคาของกองทุน iShares 20+ Year Treasury Bond ETF (TLT ETF) หรือเส้นสีขาว และผลตอบแทนของพันธบัตร (Bond yield) สหรัฐฯ อายุ 20 ปี หรือเส้นสีเขียว และผลตอบแทนของพันธบัตร (Bond yield) สหรัฐฯ อายุ 30 ปี หรือเส้นสีชมพู ในช่วง 6 เดือนที่ผ่านมา ตั้งแต่วันที่ 6 กันยายน 2566 ถึงวันที่ 6 มีนาคม 2567 (ข้อมูล ณ วันที่ 6 มีนาคม 2567)



ที่มา: Bloomberg ข้อมูล ณ วันที่ 6 มีนาคม 2567

กองทุนรวมนี้เป็นกองทุนรวมที่มีความเสี่ยงสูงหรือซับซ้อน มีความแตกต่างจากการลงทุนในกองทุนรวมทั่วไปแม้ว่าผู้ลงทุนจะเคยมีประสบการณ์การลงทุนในกองทุนรวมอื่นมาก่อน ผู้ลงทุนควรทำความเข้าใจลักษณะความเสี่ยงและเงื่อนไขการลงทุนก่อนตัดสินใจลงทุน

### แบบฟอร์มรับทราบความเสี่ยง

ข้าพเจ้า ..... เลขที่ผู้ถือหน่วย .....

ประสงค์จะลงทุนในกองทุนเปิดพรินซิเพิล ชาร์คฟัน สตรีคเจอร์ คอมเพล็กซ์ รีเทิร์น 6M1 (PRINCIPAL SHARK6M1) ซึ่งเป็นกองทุนผสมที่มีกลยุทธ์การลงทุนครั้งเดียว (buy-and-hold)

ข้าพเจ้าได้รับทราบและมีความเข้าใจเกี่ยวกับลักษณะ นโยบายการลงทุน กลยุทธ์การลงทุน ความเสี่ยง และผลตอบแทนที่เกี่ยวข้องกับหน่วยลงทุนของกองทุนเป็นอย่างดีแล้วว่า

**1. กองทุนเปิดพรินซิเพิล ชาร์คฟัน สตรีคเจอร์ คอมเพล็กซ์ รีเทิร์น 6M1 จัดเป็นผลิตภัณฑ์ที่มีความเสี่ยงสูงหรือมีความซับซ้อน จึงมีความแตกต่างจากการลงทุนในกองทุนรวมทั่วไป**

โดยกองทุนจะลงทุนดังนี้

**ส่วนที่ 1 :** กองทุนจะลงทุนในตราสารหนี้ภาครัฐ และ/หรือตราสารหนี้ภาคเอกชน และ/หรือเงินฝาก ทั้งในและ/หรือต่างประเทศที่มีอันดับความน่าเชื่อถืออยู่ในอันดับที่สามารถลงทุนได้ (Investment Grade) ประมาณร้อยละ 95.00 – 99.00 ของมูลค่าทรัพย์สินสุทธิของกองทุน โดยมีเป้าหมายเพื่อให้เงินลงทุนเติบโตเป็นร้อยละ 97 ของเงินลงทุนทั้งหมดเมื่อครบอายุโครงการ

**ส่วนที่ 2 :** เงินลงทุนที่เหลือประมาณร้อยละ 1.00 – 5.00 ของมูลค่าทรัพย์สินสุทธิของกองทุน จะลงทุนในสัญญาซื้อขายล่วงหน้า (Derivatives) ประเภทสัญญาออพชั่น (Option) หรือวอร์แรนท์ (Warrant) ที่มีการจ่ายผลตอบแทนอ้างอิงกับค่าการเปลี่ยนแปลงของกองทุน iShares 20 Plus Year Treasury Bond ETF (TLT ETF)

**2. เงื่อนไขการจ่ายเงินลงทุนสุทธิ\* และผลตอบแทนที่ได้รับ ณ วันพิจารณาสิทธิอ้างอิง (ครบอายุโครงการ)**

เหตุการณ์	เงื่อนไข	เงินต้น* และผลตอบแทนที่กองทุนจะได้รับ ณ วันครบอายุโครงการ
กรณีที่ 1	$S_t > 20\%$ ราคาสิทธิอ้างอิง ณ วันทำการใดวันทำการหนึ่ง ที่อยู่ในช่วงระหว่างอายุสัญญา (ก่อนวันพิจารณาสิทธิอ้างอิง) หรือ ณ วันพิจารณาสิทธิอ้างอิง เพิ่มขึ้นมากกว่า 20% เมื่อเทียบกับราคาของสิทธิอ้างอิง ณ วันเริ่มต้นสัญญา	เฉพาะส่วนที่ 1 คือ เงินลงทุนสุทธิ* + ผลตอบแทนจากการลงทุนในตราสารหนี้
กรณีที่ 2	$S_t < 0\%$ ราคาสิทธิอ้างอิง ณ วันพิจารณาสิทธิอ้างอิง ลดลงต่ำกว่า 0% (ติดลบ) เมื่อเทียบกับราคาของสิทธิอ้างอิง ณ วันเริ่มต้นสัญญา	เฉพาะส่วนที่ 1 คือ เงินลงทุนสุทธิ* + ผลตอบแทนจากการลงทุนในตราสารหนี้
กรณีที่ 3	$0\% \leq S_t \leq 20\%$ ราคาสิทธิอ้างอิง ณ วันพิจารณาสิทธิอ้างอิงอยู่ระหว่าง 0% และ 20% เมื่อเทียบกับราคาสิทธิอ้างอิง ณ วันเริ่มต้นสัญญา	ส่วนที่ 1 คือ เงินลงทุนสุทธิ* + ผลตอบแทนจากการลงทุนในตราสารหนี้ และ ส่วนที่ 2 คือ ผลตอบแทนจากการลงทุนในออพชั่นหรือวอร์แรนท์ โดยที่ ผลตอบแทนจากการลงทุนในออพชั่นหรือวอร์แรนท์ = อัตราส่วนร่วม (PR) x  ค่าการเปลี่ยนแปลงของสิทธิอ้างอิง  x เงินลงทุน** x ค่าสัดส่วนอัตราแลกเปลี่ยน

\* เงินลงทุนสุทธิ เท่ากับ เงินลงทุนเริ่มต้น - ต้นทุนของออพชั่นหรือวอร์แรนท์ - ค่าธรรมเนียมการขาย (Front-End Fee)/ค่าธรรมเนียมการสับเปลี่ยนเข้า (Switching-in Fee) - ค่าธรรมเนียมเรียกเก็บจากกองทุนทั้งหมดของกองทุน (รวมภาษีมูลค่าเพิ่มแล้ว)

\*\* เงินลงทุน เท่ากับ เงินลงทุนเริ่มต้น - ค่าธรรมเนียมการขาย (Front-End Fee)/ค่าธรรมเนียมการสับเปลี่ยนเข้า (Switching-in Fee)

หมายเหตุ: การพิจารณาว่าเข้าเงื่อนไขการได้รับผลตอบแทนตามกรณีใด กองทุนจะพิจารณาอัตราเปลี่ยนแปลงราคาเมื่อเทียบกับวันเริ่มต้นสัญญา ทุกสิ้นวันทำการของกองทุน iShares 20+ Year Treasury Bond ETF (TLT ETF)

ในกรณีที่เกิดเหตุการณ์ใด ๆ ซึ่งอาจมีผลกระทบต่อเงื่อนไขและการคำนวณผลตอบแทนจากการลงทุนในสัญญาออพชั่นหรือวอร์แรนท์ เช่น คู่สัญญามีการยกเลิกสัญญาอันเนื่องมาจากสถานะตลาดมีความผันผวนอย่างรุนแรงจนไม่สามารถออกสัญญาออพชั่นหรือวอร์แรนท์ให้กองทุนภายใต้เงื่อนไขเดิมได้ กองทุนจึงต้องเปลี่ยนคู่สัญญาใหม่ เป็นต้น การคำนวณผลตอบแทนดังกล่าวจะเป็นไปตามข้อตกลงที่ระบุไว้ในสัญญาออพชั่นหรือวอร์แรนท์ที่กองทุน

3. ผู้ลงทุนไม่สามารถขายคืนหน่วยลงทุนได้ในช่วงระยะเวลาประมาณ 6 เดือน ดังนั้น หากมีปัจจัยลบที่ส่งผลกระทบต่อการลงทุนดังกล่าว ผู้ลงทุนอาจสูญเสียเงินลงทุนจำนวนมาก
4. กองทุนที่มีนโยบายการลงทุนในสัญญาซื้อขายล่วงหน้า (Derivative) ประเภทสัญญาออปชั่น (Option) หรือวอร์เรนท์ (Warrant) ที่อ้างอิงกับดัชนีอ้างอิง ดังนั้น กองทุนจึงมีความเสี่ยงมากกว่ากองทุนรวมอื่น ผู้ลงทุนควรมีความเข้าใจเกี่ยวกับความเสี่ยงของการลงทุน และควรคำนึงถึงประสบการณ์การลงทุน วัตถุประสงค์ การลงทุน ฐานะการเงินของผู้ลงทุนเอง รวมถึงผู้ลงทุนต้องสามารถยอมรับความเสี่ยงที่อาจเกิดขึ้นจากการลงทุนได้
5. กองทุนมิได้ประกันราคาหรือผลตอบแทนจากการลงทุน และผู้ลงทุนไม่สามารถขายคืนหรือสับเปลี่ยนหน่วยลงทุนออกจากกองทุนนี้ได้นับตั้งแต่วันที่จดทะเบียนจนกระทั่งเลิกกองทุน ดังนั้น หากการคาดการณ์ทิศทางของราคาหลักทรัพย์อ้างอิงผิดพลาด อาจทำให้ผู้ลงทุนได้รับผลตอบแทนไม่เป็นไปตามที่คาดหวัง หรืออาจทำให้เกิดการขาดทุนบางส่วนหรือทั้งหมดได้

ข้าพเจ้ารับทราบข้อมูลปรากฏในเอกสารนี้ เป็นข้อมูลเบื้องต้นเกี่ยวกับความเสี่ยง โดยข้าพเจ้าขอยืนยันว่าได้ศึกษาข้อมูลของการลงทุนในกองทุนเปิดพรินซิเพิล ชาร์คฟิน สตรีคเจอร์ คอมเพล็กซ์ รีเทิร์น 6M1 (PRINCIPAL SHARK6M1) รวมถึงเงื่อนไขการจ่ายผลตอบแทนของกองทุนความเสี่ยง และค่าเตือนในการลงทุน ซึ่งปรากฏอยู่ในหนังสือชี้ชวนที่ข้าพเจ้าได้รับทราบไปก่อนหน้านี้เป็นอย่างดีแล้ว รวมทั้งได้รับหนังสือชี้ชวนส่วนสรุปข้อมูลสำคัญของกองทุน ประกอบการอธิบายก่อนตัดสินใจลงทุน และข้าพเจ้าตกลงยินยอมที่จะผูกพันตนเองตามข้อกำหนดและเงื่อนไขที่ปรากฏ ในหนังสือชี้ชวนของบริษัทจัดการทุกประการ

อย่างไรก็ตาม ผู้ลงทุนควรขอคำแนะนำเพิ่มเติมจากเจ้าหน้าที่ก่อนทำการลงทุน และควรทำความเข้าใจลักษณะทั่วไปของกองทุนรวม เงื่อนไขผลตอบแทน ความเสี่ยงของกองทุนจะลงทุนอย่างละเอียดก่อนตัดสินใจลงทุน

.....

(.....)

ลายมือชื่อผู้ลงทุน / ผู้แทนตามกฎหมาย (พร้อมประทับตราบริษัท (ถ้ามี))

วันที่.....

สำหรับเจ้าหน้าที่ของผู้สนับสนุนการขายและตัวแทน (IC Complex/ IP) / For official use only

ชื่อ ..... สาขา ..... รหัสสาขา .....

.....

ตัวแทน

ผู้บันทึกข้อมูล

ผู้มีอำนาจลงนาม

แบบฟอร์มการประเมินความรู้ความสามารถในการลงทุน (Knowledge assessment)  
สำหรับการลงทุนในผลิตภัณฑ์ที่มีความเสี่ยงสูงหรือมีความซับซ้อน

ท่านมีคุณสมบัติทางการศึกษา ความรู้หรือประสบการณ์อย่างใดอย่างหนึ่ง ดังนี้

1. ท่านได้รับประกาศนียบัตรหรือปริญญาจากการศึกษาในสาขาการเงิน พาณิชยศาสตร์ เศรษฐศาสตร์ หรือวางแผนทางการเงิน หรือไม่
- ใช่ (โปรดระบุรายละเอียด) .....
- ไม่ใช่

2. ท่านมีใบอนุญาตหรือได้รับคุณวุฒิทางการเงินอย่างใดอย่างหนึ่งต่อไปนี้ หรือไม่

- ใช่ (เลือกได้มากกว่า 1 ข้อ)
- IC Plain - ผู้แนะนำการลงทุนตราสารทั่วไป หรือ IC Complex - ผู้แนะนำการลงทุนตราสารซับซ้อน
- Investment Planer – ผู้วางแผนการลงทุน  Certified Financial Planner (CFP)
- Chartered Financial Analyst (CFA)  Chartered Alternative Investment Analyst (CAIA)
- Financial Risk Manager (FRM)  Certified Investment and Securities Analyst Program (CISA)
- อื่นๆ .....
- ไม่ใช่

3. ท่านมีประสบการณ์ทำงานในด้านที่เกี่ยวข้องกับการเงินการลงทุน หรือไม่

- ใช่ ได้แก่ Chief Financial Officer หรือ พนักงานของสถาบันการเงินที่รับผิดชอบงานด้านการลงทุน หรือวาณิชชานการ ผู้ช่วยผู้จัดการกองทุน หรือผู้ช่วยนักวิเคราะห์หลักทรัพย์ (และยังคงนับคุณสมบัติในประสบการณ์ทำงานข้างต้น ต่อไปอีก 1 ปี ภายหลังจากสิ้นสุดการดำรงตำแหน่งนี้)
- ไม่ใช่

4. ท่านมีประสบการณ์การลงทุนย้อนหลังในสินทรัพย์เสี่ยงหรือผลิตภัณฑ์การลงทุนที่มีความเสี่ยงสูงหรือมีความซับซ้อน ดังต่อไปนี้เป็นอย่างใด อย่างหนึ่งเป็นประจำและต่อเนื่อง หรืออย่างน้อย 1 ครั้งต่อปี เป็นระยะเวลา 2 ปีติดต่อกันหรือไม่

- ใช่ (เลือกได้มากกว่า 1 ข้อ)

สินทรัพย์เสี่ยง

- ที่มีความผันผวนทางราคา เช่น หุ้น/กองทุนรวมตราสารทุน
- ที่มีความเสี่ยงด้านเครดิต เช่น หุ้นกู้เอกชน/กองทุนรวมที่เน้นลงทุนในหุ้นกู้ภาคเอกชน

ผลิตภัณฑ์การลงทุนที่มีความเสี่ยงสูงหรือมีความซับซ้อน

- ตราสารกึ่งหนี้กึ่งทุน (hybrid securities)  ตราสารหนี้ที่ครบกำหนดได้ถอนเมื่อมีการเลิกบริษัท (perpetual bond)
- สัญญาซื้อขายล่วงหน้า (derivatives)  ตราสารที่มีสัญญาซื้อขายล่วงหน้าแฝง (structured notes)
- กองทุน hedge fund  ตราสารหนี้ที่ไม่มีการจัดอันดับความน่าเชื่อถือ (unrated bond)
- กองทุนรวม complex return  ตราสารด้อยสิทธิเพื่อนับเป็นเงินกองทุนของธนาคารพาณิชย์ (Basel III)
- กองทุนรวมทองคำ/น้ำมันที่ไม่ได้ track spot
- กองทุนรวมที่มีการลงทุนใน derivatives ที่มีกลยุทธ์แบบซับซ้อน (complex strategic investment) หรือการลงทุนใน exotic derivatives โดยมีการใช้วิธี VaR approach เพื่อคำนวณฐานะการลงทุนของตราสาร
- กองทุนรวมที่ลงทุนในตราสารหนี้ non-investment grade/unrated Bond เกินกว่าร้อยละ 60 ของ NAV

- ไม่ใช่

5. ท่านมีการถือครองหน่วยลงทุนของกองทุนประเภทเดียวกับกองทุนเปิดพรินซิเพิล ชาร์คฟิน สตรัคเจอร์ คอมเพล็กซ์ รีเทิร์น 6M1 (PRINCIPAL SHARK6M1) หรือไม่

- ใช่ (โปรดระบุรายละเอียด) .....
- ไม่ใช่

.....  
(.....)

ลายมือชื่อผู้ลงทุน / ผู้แทนตามกฎหมาย (พร้อมประทับตราบริษัท (ถ้ามี)  
วันที่.....

สำหรับเจ้าหน้าที่ของผู้สนับสนุนการขายและตัวแทน/ For official use only

ความคิดเห็นของ IC Complex/ IP

- มีคุณสมบัติทางการศึกษา ความรู้หรือประสบการณ์ครบถ้วน

สำหรับ ข้อ 4 ส่วนที่เป็นประสบการณ์ลงทุนในผลิตภัณฑ์การลงทุนที่มีความเสี่ยงสูงหรือมีความซับซ้อน

- มีประสบการณ์การลงทุน (สามารถอธิบายด้วย technical term)

- ไม่มีประสบการณ์การลงทุน หรือมีประสบการณ์การลงทุนน้อย (ได้ทำการอธิบายลักษณะสำคัญและความเสี่ยงของกองทุนโดยละเอียด)

ชื่อ ..... เลขที่ใบอนุญาต ..... วันที่ .....