



ทีเอ็มบีธนชาต  
TMBThanachart

# ttb Index Linked Note

Performance Update

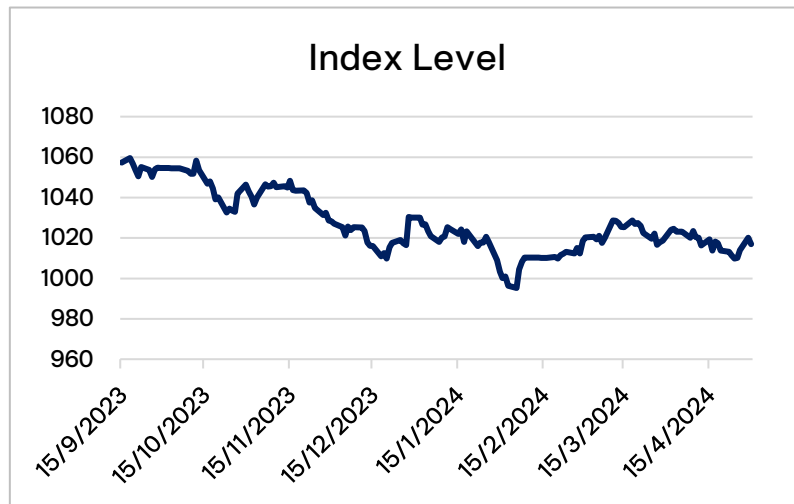
As of 30 Apr 2024



ชื่อย่อดัชนี Bloomberg	ดัชนี ณ วันออกหุ้นกู้ (15 ก.ย. 2566)	ดัชนีล่าสุด (30 เม.ย. 2567)	การเปลี่ยนแปลงของดัชนีตั้งแต่วันเริ่มลงทุน	อัตราการมีส่วนร่วม	ประมาณการผลตอบแทน	วันครบกำหนดหุ้นกู้ (18 มี.ค 2568)
MXCH05RC	1,057.37	1,017.04	-3.81%	60%	0%	

$$\text{ผลตอบแทนจากอนุพันธ์} = [\text{เงินต้น} \times \text{อัตราการมีส่วนร่วม} \times \left( \frac{\text{ดัชนี ณ วันกำหนดดัชนีอ้างอิง}}{\text{ดัชนี ณ วันเริ่มลงทุน}} - 1 \right)]$$

ความเคลื่อนไหวดัชนี



สถิติความเคลื่อนไหวดัชนี

ผลการดำเนินการย้อนหลัง	การเปลี่ยนแปลง
1-Month Return	-0.17%
3-Month Return	1.37%
6-Month Return	-2.8%
YTD	-1.27%

ข้อมูลวันกำหนดดัชนีอ้างอิง (Valuation Date)

วันกำหนดดัชนีอ้างอิง	ดัชนี
13 มี.ค. 2568	-

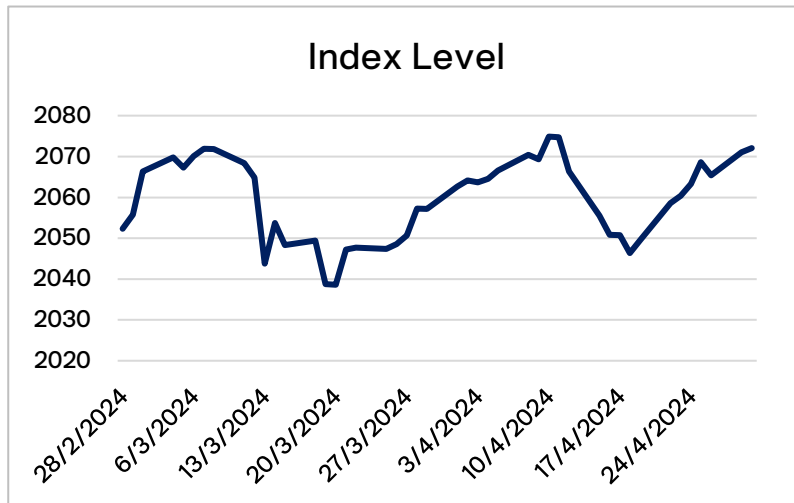
# ผลการดำเนินการย้อนหลังดัชนี MSCI India 5% Risk Control Index



ชื่อย่อดัชนี Bloomberg	ดัชนี ณ วันออกหุ้นกู้ (28 ก.พ. 2567)	ดัชนีล่าสุด (30 เม.ย. 2567)	การเปลี่ยนแปลงของดัชนีตั้งแต่วันเริ่มลงทุน	อัตราการมีส่วนร่วม	ประมาณการผลตอบแทน	วันครบกำหนดหุ้นกู้ (28 ส.ค. 2568)
NU755269	2,052.33	2,072.10	0.96%	60%	0.58%	

$$\text{ผลตอบแทนจากอนุพันธ์} = [\text{เงินต้น} \times \text{อัตราการมีส่วนร่วม} \times \left( \frac{\text{ดัชนี ณ วันกำหนดดัชนีอ้างอิง}}{\text{ดัชนี ณ วันเริ่มลงทุน}} - 1 \right)]$$

## ความเคลื่อนไหวดัชนี



## สถิติความเคลื่อนไหวดัชนี

ผลการดำเนินการย้อนหลัง	การเปลี่ยนแปลง
1-Month Return	0.73%
3-Month Return	-
6-Month Return	-
YTD	-

## ข้อมูลวันกำหนดดัชนีอ้างอิง (Valuation Date)

วันกำหนดดัชนีอ้างอิง	ดัชนี
25 ส.ค. 2568	-

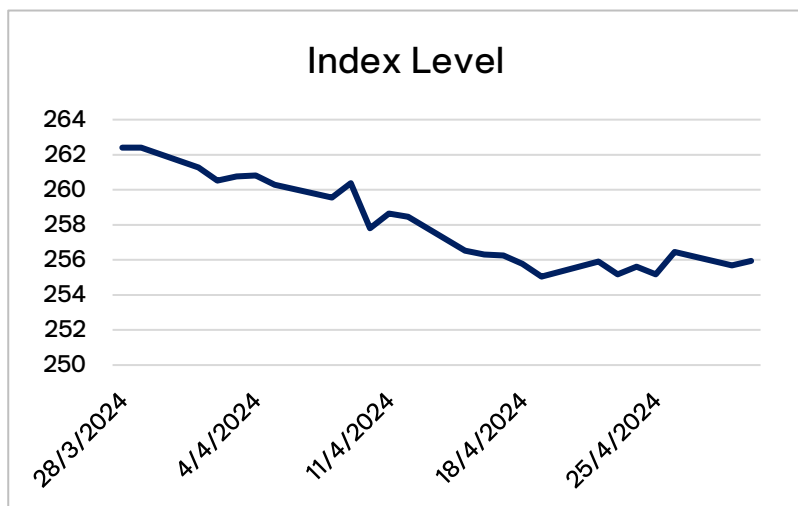


ชื่อย่อดัชนี Bloomberg	ดัชนี ณ วันออกหุ้นกู้ (28 มี.ค. 2567)	ดัชนีล่าสุด (30 เม.ย. 2567)	การเปลี่ยนแปลงของดัชนีตั้งแต่วันที่เริ่มลงทุน	อัตราการมีส่วนร่วม	ประมาณการผลตอบแทน*	วันครบกำหนดหุ้นกู้ (30 มี.ค. 2569)
JPADPTUN	262.41	255.94	-2.47%	65%	0%	

$$\text{ผลตอบแทนจากอนุพันธ์} = \text{เงินต้น} \left[ \left( \frac{\text{อัตราแลกเปลี่ยนตอนจบ}}{\text{อัตราแลกเปลี่ยนเริ่มต้น}} \right) \times \text{อัตราการมีส่วนร่วม} \times \left( \frac{\text{ดัชนี ณ วันกำหนดดัชนีอ้างอิง} - 1}{\text{ดัชนี ณ วันเริ่มลงทุน}} \right) - 1 \right]$$

\*สมมติฐานว่าอัตราแลกเปลี่ยน ณ วันกำหนดดัชนีอ้างอิง ไม่เปลี่ยนแปลงจากอัตราแลกเปลี่ยน ณ วันเริ่มลงทุน

ความเคลื่อนไหวดัชนี



สถิติความเคลื่อนไหวดัชนี

ผลการดำเนินการย้อนหลัง	การเปลี่ยนแปลง
1-Month Return	-2.47%
3-Month Return	-
6-Month Return	-
YTD	-

ข้อมูลวันกำหนดดัชนีอ้างอิง (Valuation Date)

วันกำหนดดัชนีอ้างอิง	ดัชนี
24 มี.ค. 2569	-

อัตราแลกเปลี่ยนเริ่มต้น USDTHB : 36.50

The MSCI indexes are the exclusive property of MSCI Inc. ("MSCI"). MSCI and the MSCI index names are service mark(s) of MSCI or its affiliates and have been licensed for use for certain purposes by TMBThanachart Bank. The financial products referred to herein are not sponsored, endorsed, or promoted by MSCI, and MSCI bears no liability with respect to any such financial products or any index on which such financial products are based. The prospectus contains a more detailed description of the limited relationship MSCI has with TMBThanachart Bank and any relevant financial products. No purchaser, seller or holder of this product, or any other person or entity, should use or refer to any MSCI trade name, trademark or service mark to sponsor, endorse, market or promote this product without first contacting MSCI to determine whether MSCI's permission is required. Under no circumstances may any person or entity claim any affiliation with MSCI without the prior written permission of MSCI

The J.P. Morgan Adapt U.S. Technology (USD) ("Index") has been licensed to ttb plc (the "Licensee") for the Licensee's benefit. Neither the Licensee nor ttb J.P. Morgan Adapt U.S. Technology (USD) (the "Non-JPM Product") is sponsored, operated, endorsed, recommended, sold or promoted by J.P. Morgan Securities plc ("JPMS plc") or any of its affiliates (together and individually, "JPMorgan"). JPMorgan makes no representation and gives no warranty, express or implied, to investors in or those otherwise taking exposure to the Non-JPM Product. Such persons should seek appropriate professional advice before making any investment. The Index has been designed and is compiled, calculated, maintained and sponsored by JPMS plc without regard to the Licensee, the Non-JPM Product or any investor. JPMSplc is under no obligation to continue compiling, calculating, maintaining or sponsoring the Index. JPMorgan may independently issue or sponsor other indices or products that are similar to and may compete with the Index and the Non-JPM Product. They may also transact in assets referenced in the Index (or in financial instruments such as derivatives that reference those assets). These activities could have a positive or negative effect on the value of the Index and the Non-JPM Product.